

ESCUELA NORMAL SUPERIOR DE NAYARIT

CUENTA PÚBLICA 2023

INTRODUCCIÓN

La Escuela Normal Superior de Nayarit, es un organismo público con domicilio en la ciudad de Tepic Nayarit, con personalidad Jurídica y con patrimonio propio; tiene por objeto la formación integral de profesionales de la educación, con un perfil de egreso que les permita hacer frente a los retos de una sociedad cambiante y globalizada; como también preparar para la docencia maestros técnicos de la educación e investigadores científico pedagógicos que satisfagan progresivamente las necesidades de Especialistas del Sistema Educativo Nacional; ofrecer posibilidades de mejoramiento a los maestros en servicio, en los diversos grados de la enseñanza y en relación con su propia esfera de acción; a través del desarrollo de competencias, habilidades, destrezas y valores de manera que coadyuve a la preparación de las futuras generaciones.




Cuenta Pública 2023
ESCUELA NORMAL SUPERIOR DE NAYARIT
 Estado de Actividades
 Del 1 de Enero al 31 de Diciembre de 2023
 (Cifras en Pesos)

Concepto	2023	2022
INGRESOS Y OTROS BENEFICIOS		
Ingresos de Gestión	14,007,809.46	14,059,227.81
Impuestos	0.00	0.00
Cuotas y Aportaciones de Seguridad Social	0.00	0.00
Contribuciones de Mejoras	0.00	0.00
Derechos	0.00	0.00
Productos	3,073.45	1,336.74
Aprovechamientos	0.00	0.00
Ingresos por Venta de Bienes y Prestación de Servicios	14,004,736.01	14,057,891.07
Participaciones, Aportaciones, Convenios, Incentivos Derivados de la Colaboración Fiscal, Fondos Distintos de Aportaciones, Transferencias, Asignaciones, Subsidios y Subvenciones, y Pensiones y Jubilaciones	0.00	0.00
Participaciones, Aportaciones, Convenios, Incentivos Derivados de la Colaboración Fiscal y Fondos Distintos de Aportaciones	0.00	0.00
Transferencias, Asignaciones, Subsidios y Subvenciones, y Pensiones y Jubilaciones	0.00	0.00
Otros Ingresos y Beneficios	0.00	0.00
Ingresos Financieros	0.00	0.00
Incremento por Variación de Inventarios	0.00	0.00
Disminución del Exceso de Estimaciones por Pérdida o Deterioro u Obsolescencia	0.00	0.00
Disminución del Exceso de Provisiones	0.00	0.00
Otros Ingresos y Beneficios Varios	0.00	0.00
Total de Ingresos y Otros Beneficios	14,007,809.46	14,059,227.81
GASTOS Y OTRAS PÉRDIDAS		
Gastos de Funcionamiento	12,031,991.30	10,203,071.09
Servicios Personales	10,726,607.53	9,188,404.02
Materiales y Suministros	439,927.05	347,405.71
Servicios Generales	865,456.72	667,261.36
Transferencias, Asignaciones, Subsidios y Otras Ayudas	0.00	0.00
Transferencias Internas y Asignaciones al Sector Público	0.00	0.00
Transferencias al Resto del Sector Público	0.00	0.00
Subsidios y Subvenciones	0.00	0.00
Ayudas Sociales	0.00	0.00
Pensiones y Jubilaciones	0.00	0.00
Transferencias a Fideicomisos, Mandatos y Contratos Análogos	0.00	0.00
Transferencias a la Seguridad Social	0.00	0.00
Donativos	0.00	0.00
Transferencias al Exterior	0.00	0.00
Participaciones y Aportaciones	0.00	0.00
Participaciones	0.00	0.00
Aportaciones	0.00	0.00
Convenios	0.00	0.00
Intereses, Comisiones y Otros Gastos de la Deuda Pública	0.00	0.00
Intereses de la Deuda Pública	0.00	0.00
Comisiones de la Deuda Pública	0.00	0.00
Gastos de la Deuda Pública	0.00	0.00
Costo por Coberturas	0.00	0.00
Apoyos Financieros	0.00	0.00
Otros Gastos y Pérdidas Extraordinarias	0.00	0.00
Estimaciones, Depreciaciones, Deterioros, Obsolescencia y Amortizaciones	0.00	0.00
Provisiones	0.00	0.00
Disminución de Inventarios	0.00	0.00
Otros Gastos	0.00	0.00
Inversión Pública	0.00	0.00
Inversión Pública no Capitalizable	0.00	0.00
Total de Gastos y Otras Pérdidas	12,031,991.30	10,203,071.09
Resultados del Ejercicio (Ahorro/Desahorro)	1,975,818.16	3,856,156.72

Bajo protesta de decir verdad declaramos que los Estados Financieros y sus notas, son razonablemente correctos y son responsabilidad del emisor.

MTR. JOSÉ ALBERTO RODRIGUEZ AGUILAR
 DIRECTOR DEL PLANTEL

MTR. RAUL ANDRADE VERGARA
 SUBDIRECTOR ADMINISTRATIVO

Cuenta Pública 2023
ESCUELA NORMAL SUPERIOR DE NAYARIT
 Estado de Situación Financiera
 Al 31 de Diciembre de 2023
 (Cifras en Pesos)

Concepto	2023	2022	Concepto	2023	2022
ACTIVO			PASIVO		
Activo Circulante			Pasivo Circulante		
Efectivo y Equivalentes	7,248,961.81	5,295,260.78	Cuentas por Pagar a Corto Plazo	0.00	0.00
Derechos a Recibir Efectivo o Equivalentes	4,688.23	13,159.12	Documentos por Pagar a Corto Plazo	0.00	0.00
Derechos a Recibir Bienes o Servicios	0.00	0.00	Porción a Corto Plazo de la Deuda Pública a Largo Plazo	0.00	0.00
Inventarios	0.00	0.00	Títulos y Valores a Corto Plazo	0.00	0.00
Almacenes	0.00	0.00	Pasivos Diferidos a Corto Plazo	0.00	0.00
Estimación por Pérdida o Deterioro de Activos Circulantes	0.00	0.00	Fondos y Bienes de Terceros en Garantía y/o Administración a Corto Plazo	0.00	0.00
Otros Activos Circulantes	0.00	0.00	Provisiones a Corto Plazo	0.00	0.00
Total de Activos Circulantes	7,253,650.04	5,308,419.90	Otros Pasivos a Corto Plazo	0.00	0.00
Activo No Circulante			Total de Pasivos Circulantes	0.00	0.00
Inversiones Financieras a Largo Plazo	0.00	0.00	Pasivo No Circulante		
Derechos a Recibir Efectivo o Equivalentes a Largo Plazo	0.00	0.00	Cuentas por Pagar a Largo Plazo	0.00	0.00
Bienes Inmuebles, Infraestructura y Construcciones en Proceso	5,941,322.05	5,941,322.05	Documentos por Pagar a Largo Plazo	0.00	0.00
Bienes Muebles	2,549,940.44	2,519,352.42	Deuda Pública a Largo Plazo	0.00	0.00
Activos Intangibles	0.00	0.00	Pasivos Diferidos a Largo Plazo	0.00	0.00
Depreciación, Deterioro y Amortización Acumulada de Bienes	0.00	0.00	Fondos y Bienes de Terceros en Garantía y/o en Administración a Largo Plazo	0.00	0.00
Activos Diferidos	0.00	0.00	Provisiones a Largo Plazo	0.00	0.00
Estimación por Pérdida o Deterioro de Activos no Circulantes	0.00	0.00	Total de Pasivos No Circulantes	0.00	0.00
Otros Activos no Circulantes	0.00	0.00	Total del Pasivo	0.00	0.00
Total de Activos No Circulantes	8,491,262.49	8,460,674.47	HACIENDA PÚBLICA/PATRIMONIO		
Total del Activo	15,744,912.53	13,769,094.37	Hacienda Pública/Patrimonio Contribuido	0.00	0.00
			Aportaciones	0.00	0.00
			Donaciones de Capital	0.00	0.00
			Actualización de la Hacienda Pública /Patrimonio	0.00	0.00
			Hacienda Pública/Patrimonio Generado	15,744,912.53	13,769,094.37
			Resultados del Ejercicio (Ahorro/Desahorro)	1,075,818.16	3,856,156.72
			Resultados de Ejercicios Anteriores	12,785,526.41	8,929,369.69
			Revalúos	983,567.96	983,567.96
			Reservas	0.00	0.00
			Rectificaciones de Resultados de Ejercicios Anteriores	0.00	0.00
			Exceso o Insuficiencia en la Actualización de la Hacienda Pública/Patrimonio	0.00	0.00
			Resultado por Posición Monetaria	0.00	0.00
			Resultado por Tenencia de Activos no Monetarios	0.00	0.00
			Total Hacienda Pública/Patrimonio	15,744,912.53	13,769,094.37
			Total del Pasivo y Hacienda Pública /Patrimonio	15,744,912.53	13,769,094.37

Bajo protesta de decir verdad declaramos que los Estados Financieros y sus notas, son razonablemente correctos y son responsabilidad del emisor.


 Mtro. JOSÉ ALBERTO RODRÍGUEZ AGUILAR
 DIRECTOR DEL PLANTEL


 Mtro. RAÚL ANDRADE VERGARA
 SUBDIRECTOR ADMINISTRATIVO

Cuenta Pública 2023
ESCUELA NORMAL SUPERIOR DE NAYARIT
Estado de Variación en la Hacienda Pública
Del 1 de Enero al 31 de Diciembre de 2023
(Cifras en Pesos)

Concepto	Hacienda Pública / Patrimonio Contribuido	Hacienda Pública / Patrimonio Generado de Ejercicios Anteriores	Hacienda Pública / Patrimonio Generado del Ejercicio	Exceso o Insuficiencia en la Actualización de la Hacienda Pública / Patrimonio	TOTAL
Hacienda Pública/ Patrimonio Contribuido Neto de 2022	0.00				0.00
Aportaciones	0.00	0.00	0.00	0.00	0.00
Donaciones de Capital	0.00	0.00	0.00	0.00	0.00
Actualización de la Hacienda Pública/Patrimonio	0.00	0.00	0.00	0.00	0.00
Hacienda Pública/Patrimonio Generado Neto de 2022		9,912,937.65	3,856,156.72		13,769,094.37
Resultados del Ejercicio (Ahorro/Desahorro)	0.00	0.00	3,856,156.72	0.00	3,856,156.72
Resultados de Ejercicios Anteriores	0.00	8,929,369.69	0.00	0.00	8,929,369.69
Revalúos	0.00	983,567.96	0.00	0.00	983,567.96
Reservas	0.00	0.00	0.00	0.00	0.00
Rectificaciones de Resultados de Ejercicios Anteriores	0.00	0.00	0.00	0.00	0.00
Exceso o Insuficiencia en la Actualización de la Hacienda Pública/Patrimonio Neto de 2022				0.00	0.00
Resultado por Posición Monetaria	0.00	0.00	0.00	0.00	0.00
Resultado por Tenencia de Activos no Monetarios	0.00	0.00	0.00	0.00	0.00
Hacienda Pública/Patrimonio Neto Final de 2022	0.00	9,912,937.65	3,856,156.72	0.00	13,769,094.37
Cambios en la Hacienda Pública/Patrimonio Contribuido Neto de 2023	0.00				0.00
Aportaciones	0.00	0.00	0.00	0.00	0.00
Donaciones de Capital	0.00	0.00	0.00	0.00	0.00
Actualización de la Hacienda Pública/Patrimonio	0.00	0.00	0.00	0.00	0.00
Variaciones de la Hacienda Pública/Patrimonio Generado Neto de 2023		3,856,156.72	-1,880,338.56		1,975,818.16
Resultados del Ejercicio (Ahorro/Desahorro)	0.00	0.00	1,975,818.16	0.00	1,975,818.16
Resultados de Ejercicios Anteriores	0.00	3,856,156.72	-3,856,156.72	0.00	0.00
Revalúos	0.00	0.00	0.00	0.00	0.00
Reservas	0.00	0.00	0.00	0.00	0.00
Rectificaciones de Resultados de Ejercicios Anteriores	0.00	0.00	0.00	0.00	0.00
Cambios en el Exceso o Insuficiencia en la Actualización de la Hacienda Pública/Patrimonio Neto de 2023				0.00	0.00
Resultado por Posición Monetaria	0.00	0.00	0.00	0.00	0.00
Resultado por Tenencia de Activos no Monetarios	0.00	0.00	0.00	0.00	0.00
Hacienda Pública/Patrimonio Neto Final de 2023	0.00	13,769,094.37	1,975,818.16	0.00	15,744,912.53

Bajo protesta de decir verdad declaramos que los Estados Financieros y sus notas, son razonablemente correctos y son responsabilidad del emisor.



 MTR. JOSÉ ALBERTO RODRÍGUEZ AGUILAR
 DIRECTOR DEL PLANTEL



 MTR. RAÚL ANDRADE VERGARA
 SUBDIRECTOR ADMINISTRATIVO

Cuenta Pública 2023
ESCUELA NORMAL SUPERIOR DE NAYARIT
 Estado de Cambios en la Situación Financiera
 Del 1 de Enero al 31 de Diciembre de 2023
 (Cifras en Pesos)

Concepto	Origen	Aplicación
ACTIVO	8,470.89	1,984,289.05
Activo Circulante	8,470.89	1,953,701.03
Efectivo y Equivalentes	0.00	1,953,701.03
Derechos a Recibir Efectivo o Equivalentes	8,470.89	0.00
Derechos a Recibir Bienes o Servicios	0.00	0.00
Inventarios	0.00	0.00
Almacenes	0.00	0.00
Estimación por Pérdida o Deterioro de Activos Circulantes	0.00	0.00
Otros Activos Circulantes	0.00	0.00
Activo No Circulante	0.00	30,588.02
Inversiones Financieras a Largo Plazo	0.00	0.00
Derechos a Recibir Efectivo o Equivalentes a Largo Plazo	0.00	0.00
Bienes Inmuebles, Infraestructura y Construcciones en Proceso	0.00	0.00
Bienes Muebles	0.00	30,588.02
Activos Intangibles	0.00	0.00
Depreciación, Deterioro y Amortización Acumulada de Bienes	0.00	0.00
Activos Diferidos	0.00	0.00
Estimación por Pérdida o Deterioro de Activos no Circulantes	0.00	0.00
Otros Activos no Circulantes	0.00	0.00
PASIVO	0.00	0.00
Pasivo Circulante	0.00	0.00
Cuentas por Pagar a Corto Plazo	0.00	0.00
Documentos por Pagar a Corto Plazo	0.00	0.00
Porción a Corto Plazo de la Deuda Pública a Largo Plazo	0.00	0.00
Títulos y Valores a Corto Plazo	0.00	0.00
Pasivos Diferidos a Corto Plazo	0.00	0.00
Fondos y Bienes de Terceros en Garantía y/o Administración a Corto Plazo	0.00	0.00
Provisiones a Corto Plazo	0.00	0.00
Otros Pasivos a Corto Plazo	0.00	0.00
Pasivo No Circulante	0.00	0.00
Cuentas por Pagar a Largo Plazo	0.00	0.00
Documentos por Pagar a Largo Plazo	0.00	0.00
Deuda Pública a Largo Plazo	0.00	0.00
Pasivos Diferidos a Largo Plazo	0.00	0.00
Fondos y Bienes de Terceros en Garantía y/o en Administración a Largo Plazo	0.00	0.00
Provisiones a Largo Plazo	0.00	0.00
HACIENDA PÚBLICA/PATRIMONIO	3,856,156.72	1,880,338.56
Hacienda Pública/Patrimonio Contribuido	0.00	0.00
Aportaciones	0.00	0.00
Donaciones de Capital	0.00	0.00
Actualización de la Hacienda Pública/Patrimonio	0.00	0.00
Hacienda Pública/Patrimonio Generado	3,856,156.72	1,880,338.56
Resultados del Ejercicio (Ahorro/Desahorro)	0.00	1,880,338.56
Resultados de Ejercicios Anteriores	3,856,156.72	0.00
Revalúos	0.00	0.00
Reservas	0.00	0.00
Rectificaciones de Resultados de Ejercicios Anteriores	0.00	0.00
Exceso o Insuficiencia en la Actualización de la Hacienda Pública/Patrimonio	0.00	0.00
Resultado por Posición Monetaria	0.00	0.00
Resultado por Tenencia de Activos no Monetarios	0.00	0.00

Bajo protesta de decir verdad declaramos que los Estados Financieros y sus notas, son razonablemente correctos y son responsabilidad del emisor.



 MTRO. JOSÉ ALBERTO RODRIGUEZ AGUILAR
 DIRECTOR DEL PLANTEL


 MTRO. RAÚL ANDRADE VERGARA
 SUBDIRECTOR ADMINISTRATIVO

Cuenta Pública 2023
ESCUELA NORMAL SUPERIOR DE NAYARIT
 Estado de Flujos de Efectivo
 Del 1 de Enero al 31 de Diciembre de 2023
 (Cifras en Pesos)

Concepto	2023	2022
Flujos de Efectivo de las Actividades de Operación		
Origen	14,016,280.35	14,059,227.81
Impuestos	0.00	0.00
Cuotas y Aportaciones de Seguridad Social	0.00	0.00
Contribuciones de Mejoras	0.00	0.00
Derechos	0.00	0.00
Productos	3,073.45	1,336.74
Aprovechamientos	0.00	0.00
Ingresos por Venta de Bienes y Prestación de Servicios	14,004,736.01	14,057,891.07
Participaciones, Aportaciones, Convenios, Incentivos Derivados de la Colaboración Fiscal y Fondos Distintos de Aportaciones	0.00	0.00
Transferencias, Asignaciones, Subsidios y Subvenciones, y Pensiones y Jubilaciones	0.00	0.00
Otros Orígenes de Operación	8,470.89	0.00
Aplicación	12,031,991.30	10,216,230.21
Servicios Personales	10,726,607.53	9,188,404.02
Materiales y Suministros	439,927.05	347,405.71
Servicios Generales	865,456.72	667,261.36
Transferencias Internas y Asignaciones al Sector Público	0.00	0.00
Transferencias al Resto del Sector Público	0.00	0.00
Subsidios y Subvenciones	0.00	0.00
Ayudas Sociales	0.00	0.00
Pensiones y Jubilaciones	0.00	0.00
Transferencias a Fideicomisos, Mandatos y Contratos Análogos	0.00	0.00
Transferencias a la Seguridad Social	0.00	0.00
Donativos	0.00	0.00
Transferencias al Exterior	0.00	0.00
Participaciones	0.00	0.00
Aportaciones	0.00	0.00
Convenios	0.00	0.00
Otras Aplicaciones de Operación	0.00	13,159.12
Flujos Netos de Efectivo por Actividades de Operación	1,984,289.05	3,842,997.60
Flujos de Efectivo de las Actividades de Inversión		
Origen	0.00	0.00
Bienes Inmuebles, Infraestructura y Construcciones en Proceso	0.00	0.00
Bienes Muebles	0.00	0.00
Otros Orígenes de Inversión	0.00	0.00
Aplicación	30,588.02	0.00
Bienes Inmuebles, Infraestructura y Construcciones en Proceso	0.00	0.00
Bienes Muebles	30,588.02	0.00
Otras Aplicaciones de Inversión	0.00	0.00
Flujos Netos de Efectivo por Actividades de Inversión	-30,588.02	0.00
Flujos de Efectivo de las Actividades de Financiamiento		
Origen	0.00	0.00
Endeudamiento Neto	0.00	0.00
Interno	0.00	0.00
Externo	0.00	0.00
Otros Orígenes de Financiamiento	0.00	0.00
Aplicación	0.00	0.00
Servicios de la Deuda	0.00	0.00
Interno	0.00	0.00
Externo	0.00	0.00
Otras Aplicaciones de Financiamiento	0.00	0.00
Flujos Netos de Efectivo por Actividades de Financiamiento	0.00	0.00
Incremento/Disminución Neta en el Efectivo y Equivalentes al Efectivo	1,953,701.03	3,842,997.60
Efectivo y Equivalentes al Efectivo al Inicio del Ejercicio	5,295,260.78	1,452,263.18
Efectivo y Equivalentes al Efectivo al Final del Ejercicio	7,248,961.81	5,295,260.78

Bajo protesta de decir verdad declaramos que los Estados Financieros y sus notas, son razonablemente correctos y son responsabilidad del emisor.



MTRO. JOSÉ ALBERTO RODRÍGUEZ AGUILAR
 DIRECTOR DEL PLANTEL



MTRO. RAÚL ANDRADE VERGARA
 SUBDIRECTOR ADMINISTRATIVO

Cuenta Pública 2023
ESCUELA NORMAL SUPERIOR DE NAYARIT
 Estado Analítico del Activo
 Del 1 de Enero al 31 de Diciembre de 2023
 (Cifras en Pesos)

Concepto	Saldo Inicial	Cargos del Periodo	Abonos del Periodo	Saldo Final	Variación del Periodo
ACTIVO	13,769,094.37	29,400,528.40	27,424,710.24	15,744,912.53	1,975,818.16
Activo Circulante	5,308,419.90	29,369,940.38	27,424,710.24	7,253,650.04	1,945,230.14
Efectivo y Equivalentes	5,295,260.78	14,007,809.46	12,054,108.43	7,248,961.81	1,953,701.03
Derechos a Recibir Efectivo o Equivalentes	13,159.12	15,362,130.92	15,370,601.81	4,688.23	-8,470.89
Derechos a Recibir Bienes o Servicios	0.00	0.00	0.00	0.00	0.00
Inventarios	0.00	0.00	0.00	0.00	0.00
Almacenes	0.00	0.00	0.00	0.00	0.00
Estimación por Pérdida o Deterioro de Activos Circulantes	0.00	0.00	0.00	0.00	0.00
Otros Activos Circulantes	0.00	0.00	0.00	0.00	0.00
Activo No Circulante	8,460,674.47	30,588.02	0.00	8,491,262.49	30,588.02
Inversiones Financieras a Largo Plazo	0.00	0.00	0.00	0.00	0.00
Derechos a Recibir Efectivo o Equivalentes a Largo Plazo	0.00	0.00	0.00	0.00	0.00
Bienes Inmuebles, Infraestructura y Construcciones en Proceso	5,941,322.05	0.00	0.00	5,941,322.05	0.00
Bienes Muebles	2,519,352.42	30,588.02	0.00	2,549,940.44	30,588.02
Activos Intangibles	0.00	0.00	0.00	0.00	0.00
Depreciación, Deterioro y Amortización Acumulada de Bienes	0.00	0.00	0.00	0.00	0.00
Activos Diferidos	0.00	0.00	0.00	0.00	0.00
Estimación por Pérdida o Deterioro de Activos no Circulantes	0.00	0.00	0.00	0.00	0.00
Otros Activos no Circulantes	0.00	0.00	0.00	0.00	0.00

Bajo protesta de decir verdad declaramos que los Estados Financieros y sus notas, son razonablemente correctos y son responsabilidad del emisor.



MTRO. JOSÉ ALBERTO RODRÍGUEZ AGUILAR
 DIRECTOR DEL PLANTEL




MTRO. RAÚL ANDRADE VERGARA
 SUBDIRECTOR ADMINISTRATIVO

Cuenta Pública 2023
ESCUELA NORMAL SUPERIOR DE NAYARIT
 Estado Analítico de la Deuda y Otros Pasivos
 Del 1 de Enero al 31 de Diciembre de 2023
 (Cifras en Pesos)

Denominación de las Deudas	Moneda de Contratación	Institución o País Acreedor	Saldo Inicial del Periodo	Saldo Final del Periodo
DEUDA PÚBLICA				
Corto Plazo				
Deuda Interna			0.00	0.00
Instituciones de Crédito	Peso	México	0.00	0.00
Títulos y Valores	Peso	México	0.00	0.00
Arrendamientos Financieros	Peso	México	0.00	0.00
Deuda Externa			0.00	0.00
Organismos Financieros Internacionales	Peso	México	0.00	0.00
Deuda Bilateral	Peso	México	0.00	0.00
Títulos y Valores	Peso	México	0.00	0.00
Arrendamientos Financieros	Peso	México	0.00	0.00
Subtotal de Deuda Pública a Corto Plazo			0.00	0.00
Largo Plazo				
Deuda Interna			0.00	0.00
Instituciones de Crédito	Peso	México	0.00	0.00
Títulos y Valores	Peso	México	0.00	0.00
Arrendamientos Financieros	Peso	México	0.00	0.00
Deuda Externa			0.00	0.00
Organismos Financieros Internacionales	Peso	México	0.00	0.00
Deuda Bilateral	Peso	México	0.00	0.00
Títulos y Valores	Peso	México	0.00	0.00
Arrendamientos Financieros	Peso	México	0.00	0.00
Subtotal de Deuda Pública a Largo Plazo			0.00	0.00
Total de Otros Pasivos	Peso	México	0.00	0.00
Total de Deuda Pública y Otros Pasivos			0.00	0.00

Bajo protesta de decir verdad declaramos que los Estados Financieros y sus notas, son razonablemente correctos y son responsabilidad del emisor.



 MTRO. JOSÉ ALBERTO RODRÍGUEZ AGUILAR
 DIRECTOR DEL PLANTEL



 MTRO. RAÚL ANDRADE VERGARA
 SUBDIRECTOR ADMINISTRATIVO

Cuenta Pública 2023
ESCUELA NORMAL SUPERIOR DE NAYARIT
Informe sobre Pasivos Contingentes
Del 1 de Enero al 31 de Diciembre de 2023
(Cifras en Pesos)

En cumplimiento a lo dispuesto en los artículos 46, Fracción I, Inciso f) y 52 de la Ley General de Contabilidad Gubernamental y de conformidad con lo establecido en el Capítulo VII, Numeral II, Inciso h) del Manual de Contabilidad Gubernamental emitido por el CONAC, el Ente Público informa lo siguiente:

Cuenta	Concepto	Importe
NO APLICA		
TOTAL		

Bajo protesta de decir verdad declaramos que los Estados Financieros y sus notas, son razonablemente correctos y son responsabilidad del emisor.


MTRO. JOSÉ ALBERTO RODRÍGUEZ AGUILAR
DIRECTOR DEL PLANTEL


MTRO. RAÚL ANDRADE VERGARA
SUBDIRECTOR ADMINISTRATIVO

ESCUELA NORMAL SUPERIOR DE NAYARIT

CUENTA PÚBLICA 2023

NOTAS A LOS ESTADOS FINANCIEROS

A) Notas de Gestión Administrativa

Introducción

La Escuela Normal Superior de Nayarit, es un organismo público con domicilio en la ciudad de Tepic Nayarit, con personalidad Jurídica y con patrimonio propio; tiene por objeto la formación integral de profesionales de la educación, con un perfil de egreso que les permita hacer frente a los retos de una sociedad cambiante y globalizada; como también preparar para la docencia maestros técnicos de la educación e investigadores científico pedagógicos que satisfagan progresivamente las necesidades de Especialistas del Sistema Educativo Nacional; ofrecer posibilidades de mejoramiento a los maestros en servicio, en los diversos grados de la enseñanza y en relación con su propia esfera de acción; a través del desarrollo de competencias, habilidades, destrezas y valores de manera que coadyuve a la preparación de las futuras generaciones.

1. Autorización e Historia

- a) La Escuela Normal Superior de Nayarit se creó el 2 de Julio de 1958
- b) La estructura no ha sufrido cambios desde su creación.

2. Panorama Económico y Financiero

La Escuela Normal Superior de Nayarit, opera con recursos propios.

3. Organización y Objeto Social

- a) Objeto social.- La Escuela Normal Superior de Nayarit, tiene por objeto la formación integral de profesionales de la educación, con un perfil de egreso que les permita hacer frente a los retos de una sociedad cambiante y globalizada
- b) Principal actividad.- La formación integral de profesionales de la educación
- c) De conformidad con lo establecido en los Postulados Básicos de Contabilidad Gubernamental emitidos por el Consejo Nacional de Armonización Contable (CONAC), particularmente en la explicación del término denominado Periodo Contable, se precisó que en lo que se refiere a la Contabilidad Gubernamental el período relativo es de un año calendario que comprende a partir del 1 de enero hasta el 31 de diciembre y está directamente relacionado con la ejecución de la Ley de Ingresos y el ejercicio del Presupuesto de Egresos. En este caso, el período que corresponde al Ejercicio Fiscal que se reporta, comprende del 1 de Enero al 31 de Diciembre de 2023.

ESCUELA NORMAL SUPERIOR DE NAYARIT

CUENTA PÚBLICA 2023

d) Régimen Jurídico.- Los ordenamientos jurídicos que regulan y orientan las acciones que lleva a cabo la Escuela Normal Superior de Nayarit, son fundamentalmente los que se relacionan a continuación:

- Constitución Política de los Estados Unidos Mexicanos
- Constitución Política del Estado Libre y soberano de Nayarit
- Ley Federal de Educación
- Ley Federal de Educación del Estado de Nayarit
- Ley que crea la Escuela Normal Superior de Nayarit el 2 de julio de 1958.
- Ley Orgánica de la Escuela Normal Superior de Nayarit
- Reglamento Interior de la Escuela Normal Superior de Nayarit
- Decreto de creación de la Escuela Normal Superior de Nayarit.

e).- Consideraciones fiscales del Ente.- No aplica

f).- Estructura Organizacional básica.

Dirección del plantel.

Subdirección Administrativa

Subdirección Académica.

g).- Fideicomisos, mandatos y análogos.- No aplica

4.- Bases de preparación de los Estados Financieros.

a) Los Estados Financieros se preparan de acuerdo a las normas emitidas por la Ley General de Contabilidad Gubernamental emitidas por el CONAC y las disposiciones legales aplicables.



ESCUELA NORMAL SUPERIOR DE NAYARIT

CUENTA PÚBLICA 2023

- b) La normatividad aplicada para el reconocimiento, valuación y revelación de los diferentes rubros de la información. No aplica.
- c) Así mismo, en el registro de las operaciones y en la emisión de información financiera y presupuestal se da debido cumplimiento a los Postulados Básicos de Contabilidad Gubernamental, ya que éstos proporcionan el sustento técnico para la práctica contable a través de definiciones, explicaciones y razonamientos en la materia.
- d) Normatividad supletoria. (No aplica)
- e) Implementación de la base devengado.- Los registros contables se realizan en base al momento contable devengado.

E) Políticas de Contabilidad Significativas

- a) La Escuela Normal Superior de Nayarit, ha estado cumpliendo con las disposiciones marcadas en la Ley General de Contabilidad Gubernamental que tiene por objeto establecer los criterios generales que regirán la contabilidad gubernamental y la emisión de información financiera de los entes públicos, con el fin de lograr su adecuada armonización.
- b) Operaciones en el extranjero (No aplica).
- c) Método de valuación de la inversión en acciones. (No aplica).
- d) Sistema y método de valuación de inventarios. (No aplica).
- e) Beneficios a empleados. (No aplica).
- f) Provisiones (No aplica).
- g) Reservas (No aplica).
- h) Cambios en políticas contables y corrección de errores. (No aplica)
- i) Reclasificaciones. (No aplica)
- j) Depuración y cancelación de saldos. (No aplica)

F) Posición en Moneda Extranjera y Protección por Riesgo Cambiario. (No aplica)

G) Reporte Analítico del Activo.

- a) Vida útil o porcentajes de depreciación. (No aplica)
- b) Cambios en el porcentaje de Depreciación. (No aplica)
- c) Importe de los gastos capitalizados en el ejercicio. (No aplica)
- d) Riesgo por tipo de cambio o tipo de interés. (No aplica)
- e) Valor activado en el ejercicio de los bines construidos. (No aplica)
- f) Otras circunstancias que afecten el activo (No aplica)
- g) Desmantelamiento de activos (No aplica)
- h) Administración de activos (No aplica)



ESCUELA NORMAL SUPERIOR DE NAYARIT

CUENTA PÚBLICA 2023

- H) Fideicomisos, Mandatos y Análogos. (No aplica)**
- I) Reporte de la Recaudación. (No aplica)**
- J) Información sobre la Deuda y el Reporte Analítico de la Deuda. (No aplica)**
- K) Calificaciones otorgadas. (No aplica)**
- L) Proceso de Mejora. (No aplica)**
- M) Información por segmentos. (No aplica)**
- N) Eventos posteriores al cierre. (No aplica)**
- O) Partes Relacionadas. (No aplica)**
- P) Responsabilidad sobre la presentación razonable de la información contable**

Bajo protesta de decir verdad declaramos que los Estados Financieros y sus notas son razonablemente correctos y responsabilidad del emisor.

ESCUELA NORMAL SUPERIOR DE NAYARIT

CUENTA PÚBLICA 2023

A. Notas de Desglose.

I. Notas al Estado de Actividades

INGRESOS Y OTROS BENEFICIOS

1. De los rubros de ingresos de gestión

La Escuela Normal Superior de Nayarit, solo obtiene Ingresos Propios, que corresponden a los Ingresos por Venta de Bienes y Prestación de Servicios; durante este Ejercicio se recaudó la cantidad de \$ 14,007,809.46

GASTOS Y OTRAS PÉRDIDAS

1. Gastos y otros Pérdidas

Los Gastos de funcionamiento están integrados de la siguiente manera:

GASTOS DE FUNCIONAMIENTO	IMPORTE
Servicios Personales	10,726,607.53
Materiales y Suministros	439,927.05
Servicios Generales	865,456.72
TOTAL GASTOS DE FUNCIONAMIENTO	<u>\$12,031,991.30</u>

ESCUELA NORMAL SUPERIOR DE NAYARIT

CUENTA PÚBLICA 2023

II. Notas al Estado de Situación Financiera

ACTIVO

EFECTIVO Y EQUIVALENTES

1. Fondos con afectación específica.

Este rubro integra el fondo fijo de caja y la cuenta bancaria correspondientes a Este Ejercicio.

Descripción	Saldo al final del Ejercicio
Efectivo	\$ 12,000.00
Bancos	7,236,961.81
TOTAL	<u>\$ 7,248,961.81</u>

DERECHOS A RECIBIR EFECTIVO Y EQUIVALENTES Y BIENES O SERVICIOS A RECIBIR.

2. Por tipo de contribución

Esta parte de las notas de desglose está conformada por la cuenta de Deudores Diversos, correspondiente a préstamos a Empleados a los cuales se les descuenta quincenalmente.

Descripción	Saldo al final del Ejercicio
Deudores diversos	\$4,688.23
Total	<u>\$4,688.23</u>

3. En desagregación por su vencimiento (No aplica).

ESCUELA NORMAL SUPERIOR DE NAYARIT

CUENTA PÚBLICA 2023

INVENTARIOS

4. Bienes disponibles para su transformación (No aplica).

ALMACENES

5. Cuentas de almacén. (No aplica)

INVERSIONES FINANCIERAS

6. Inversiones Financieras en Fideicomisos (No aplica).
7. Saldos de participaciones y aportaciones de capital (No aplica).

BIENES MUEBLES, INMUEBLES E INTANGIBLES

8. Bienes muebles e inmuebles.

BIENES INMUEBLES	SALDO AL FINAL DEL EJERCICIO
Otros bienes inmuebles	\$5,941,322.05

BIENES MUEBLES	SALDO AL FINAL DEL EJERCICIO
Mobiliario y Equipo de Administración	\$433,212.71
Mobiliario y Equipo Educativo y Recreativo	1,942,072.48
Maquinaria, otros equipos y herramientas	174,655.25
TOTAL	\$2,549,940.44

9. Activos intangibles y diferidos (No aplica)

ESTIMACIONES Y DETERIOROS

10. Criterios utilizados para las Estimaciones (No aplica)

ESCUELA NORMAL SUPERIOR DE NAYARIT

CUENTA PÚBLICA 2023

OTROS ACTIVOS

11. Otros activos circulantes y no circulantes (No aplica)

PASIVO

1. Relación de cuentas y documentos por pagar. (No aplica)
2. Fondos de bienes de terceros en administración y/o Garantía a Corto Plazo. (No aplica).
3. Pasivos diferidos y otros. (No aplica)

III. Notas al Estado de Variación en la Hacienda Pública

Estado de Variaciones en la Hacienda Pública


1. Modificaciones al Patrimonio contribuido.

Las modificaciones en el rubro de Patrimonio Generado ocurridas al cierre del periodo que se informa, derivan del traspaso de Ejercicios Anteriores.

ESTADO DE VARIACION EN LA HACIENDA PUBLICA	IMPORTE
Hacienda Pública/ Patrimonio Neto Final 2022	\$13,769,094.37
Cambios en la Hacienda Pública/Patrimonio Contribuido Neto 2023	0.00
Variaciones de la Hacienda Pública/ Patrimonio Generado Neto 2023	1,975,818.16
HACIENDA PÚBLICA / PATRIMONIO NETO FINAL 2023	<u>\$15,744,912.53</u>

2. Monto y procedencia de los recursos que modifican al patrimonio.

Las modificaciones en el rubro de Patrimonio Generado ocurridas al cierre del periodo que se informa deriva del traspaso de ejercicios anteriores.



ESCUELA NORMAL SUPERIOR DE NAYARIT
CUENTA PÚBLICA 2023

Hacienda Pública / Patrimonio	Importe
Resultado de Ejercicios Anteriores	\$13,769.094.37
Resultado de Ejercicio Actual	1,975,818.16
TOTAL	<u>\$15,744,912.53</u>

IV) Notas al Estado de Flujos de Efectivo
EFFECTIVO Y EQUIVALENTES

1. Análisis de los saldos inicial y final en efectivo y equivalentes
En este apartado se analizan los saldos inicial y final que figuran en la última parte del Estado de Flujo de Efectivo

Efectivo y Equivalentes		
CONCEPTO	2023	2022
Efectivo	12,000.00	12,000.00
Bancos/Tesorería	7,236,961.81	5,283,260.78
TOTAL:	\$7,248,961.81	\$5,295,260.78

2. Detalle de adquisiciones de bienes muebles e inmuebles

Adquisiciones de Actividades de Inversión efectivamente pagadas		
CONCEPTO	2023	2022
Bienes Inmuebles, Infraestructura y Construcciones en proceso	0.00	0.00

ESCUELA NORMAL SUPERIOR DE NAYARIT
CUENTA PÚBLICA 2023

Bienes Muebles	\$30,588.02	0.00
Mobiliario y Equipo de Administración	6,998.00	
Mobiliario y Equipo Educativo y Recreativo	23,590.02	
TOTAL:	\$30,588.02	0.00

3. Conciliación de los flujos de efectivo Netos de las Actividades de operación.

CONCILIACIÓN DE FLUJOS DE EFECTIVO NETOS		
CONCEPTO	2023	2022
Resultados del Ejercicio Ahorro/Desahorro	\$1,975,818.16	\$3,856,156.72
Movimiento de Partidas (o rubros) que no afectan el efectivo	8,470.89	-13,159.12
Depreciación	0.00	0.00
Amortización	0.00	0.00
Incremento en las Provisiones	0.00	0.00
Incremento en Inversiones producido por revaluación	0.00	0.00
Ganancia/pérdida en venta de bienes muebles, inmuebles e intangibles	0.00	0.00
Incremento en cuentas por cobrar	8,470.89	-13,159.12
Flujos de Efectivo Netos de las Actividades de Operación.	1,984,289.05	3,842,997.60

Handwritten blue ink signatures and marks on the right side of the page, including a large signature and a circular stamp or mark.

ESCUELA NORMAL SUPERIOR DE NAYARIT
CUENTA PÚBLICA 2023

V) Conciliación entre los ingresos presupuestarios y contables, así como entre los egresos presupuestarios y los gastos contables.

Cuenta Pública 2023
ESCUELA NORMAL SUPERIOR DE NAYARIT
Conciliación entre los Ingresos Presupuestarios y Contables
Correspondiente del 1 de Enero al 31 de Diciembre de 2023
(Cifras en pesos)


1. Total de Ingresos Presupuestarios	14,007,809.46
2. Más Ingresos Contables No Presupuestarios	0.00
2.1 Ingresos Financieros	0.00
2.2 Incremento por Variación de Inventarios	0.00
2.3 Disminución del Exceso de Estimaciones por Pérdida o Deterioro u Obsolescencia	0.00
2.4 Disminución del Exceso de Provisiones	0.00
2.5 Otros Ingresos y Beneficios Varios	0.00
2.6 Otros Ingresos Contables No Presupuestarios	0.00
3. Menos Ingresos Presupuestarios No Contables	0.00
3.1 Aprovechamientos Patrimoniales	0.00
3.2 Ingresos Derivados de Financiamientos	0.00
3.3 Otros Ingresos Presupuestarios No Contables	0.00
4. Total de Ingresos Contables	14,007,809.46

ESCUELA NORMAL SUPERIOR DE NAYARIT

CUENTA PÚBLICA 2023

Cuenta Pública 2023
ESCUELA NORMAL SUPERIOR DE NAYARIT
Conciliación entre los Egresos Presupuestarios y los Gastos Contables
Correspondiente del 1 de Enero al 31 de Diciembre de 2023
(Cifras en pesos)

1. Total de Egresos Presupuestarios	12,062,579.32
2. Menos Egresos Presupuestarios No Contables	30,588.02
2.1 Materias Primas y Materiales de Producción y Comercialización	0.00
2.2 Materiales y Suministros	0.00
2.3 Mobiliario y Equipo de Administración	6,998.00
2.4 Mobiliario y Equipo Educacional y Recreativo	23,590.02
2.5 Equipo e Instrumental Médico y de Laboratorio	0.00
2.6 Vehículos y Equipo de Transporte	0.00
2.7 Equipo de Defensa y Seguridad	0.00
2.8 Maquinaria, Otros Equipos y Herramientas	0.00
2.9 Activos Biológicos	0.00
2.10 Bienes Inmuebles	0.00
2.11 Activos Intangibles	0.00
2.12 Obra Pública en Bienes de Dominio Público	0.00
2.13 Obra Pública en Bienes Propios	0.00
2.14 Acciones y Participaciones de Capital	0.00
2.15 Compra de Títulos y Valores	0.00
2.16 Concesión de Préstamos	0.00
2.17 Inversiones en Fideicomisos, Mandatos y Otros Análogos	0.00
2.18 Provisiones para Contingencias y Otras Erogaciones Especiales	0.00
2.19 Amortización de la Deuda Pública	0.00
2.20 Adeudos de Ejercicios Fiscales Anteriores (ADEFAS)	0.00
2.21 Otros Egresos Presupuestales No Contables	0.00
3. Más Gastos Contables No Presupuestarios	0.00
3.1 Estimaciones, Depreciaciones, Deterioros, Obsolescencia y Amortizaciones	0.00
3.2 Provisiones	0.00
3.3 Disminución de Inventarios	0.00
3.4 Aumento por Insuficiencia de Estimaciones por Pérdida o Deterioro u Obsolescencia	0.00
3.5 Aumento por Insuficiencia de Provisiones	0.00



ESCUELA NORMAL SUPERIOR DE NAYARIT CUENTA PÚBLICA 2023

3.6 Otros Gastos	0.00
3.7 Otros Gastos Contables No Presupuestales	0.00
4. Total de Gasto Contable	12,031,991.30

B) NOTAS DE MEMORIA (CUENTAS DE ORDEN)

- a) CUENTAS DE ORDEN CONTABLES (No aplica)
- b) CUENTAS DE ORDEN PRESUPUESTARIAS
 - 1. Cuentas de Ingresos

CUENTAS DE ORDEN PRESUPUESTARIAS DE INGRESOS	IMPORTE
Ley de ingresos estimada	\$11,130,000.00
Ley de ingresos por Ejecutar	0.00
Modificaciones a la Ley de ingresos estimada	2,877,809.46
Ley de ingresos devengada	\$14,007,809.46
Ley de ingresos recaudada	\$14,007,809.46

2. Cuentas de Egresos

CUENTAS DE ORDEN PRESUPUESTARIAS DE EGRESOS	IMPORTE
Presupuesto de egresos aprobado	\$11,130,000.00
Presupuesto de egresos por ejercer	502,420.68
Presupuesto de egresos modificado	1,435,000.00
Presupuesto de egresos comprometido	\$12,062,579.32
Presupuesto de egresos devengado	\$12,062,579.32
Presupuesto de egresos ejercido	\$12,062,579.32
Presupuesto de egresos pagado	\$12,062,579.32


 MTRO. JOSÉ ALBERTO RODRÍGUEZ AGUILAR
 DIRECTOR DEL PLANTEL


 MTRO. RAÚL ANDRADE VERGARA
 SUBDIRECTOR ADMINISTRATIVO

Cuenta Pública 2023
ESCUELA NORMAL SUPERIOR DE NAYARIT
 Estado Analfítico de Ingresos
 Del 1 de Enero al 31 de Diciembre de 2023

Rubro de Ingresos	Ingreso					Diferencia (6= 5 - 1)
	Estimado	Ampliaciones y Reducciones	Modificado	Devengado	Recaudado	
	(1)	(2)	(3= 1 + 2)	(4)	(5)	
Impuestos	0.00	0.00	0.00	0.00	0.00	0.00
Cuotas y Aportaciones de Seguridad Social	0.00	0.00	0.00	0.00	0.00	0.00
Contribuciones de Mejoras	0.00	0.00	0.00	0.00	0.00	0.00
Derechos	0.00	0.00	0.00	0.00	0.00	0.00
Productos	1,500.00	1,573.45	3,073.45	3,073.45	3,073.45	1,573.45
Aprovechamientos	0.00	0.00	0.00	0.00	0.00	0.00
Ingresos por Venta de Bienes, Prestación de Servicios y Otros Ingresos	11,128,500.00	2,876,236.01	14,004,736.01	14,004,736.01	14,004,736.01	2,876,236.01
Participaciones, Aportaciones, Convenios, Incentivos Derivados de la Colaboración Fiscal y Fondos Distintos de Aportaciones	0.00	0.00	0.00	0.00	0.00	0.00
Transferencias, Asignaciones, Subsidios y Subvenciones, y Pensiones y Jubilaciones	0.00	0.00	0.00	0.00	0.00	0.00
Ingresos Derivados de Financiamientos	0.00	0.00	0.00	0.00	0.00	0.00
Total	11,130,000.00	2,877,809.46	14,007,809.46	14,007,809.46	14,007,809.46	2,877,809.46
Ingresos excedentes						2,877,809.46

Estado Analfítico de Ingresos Por Fuente de Financiamiento	Ingreso					Diferencia (6= 5 - 1)
	Estimado	Ampliaciones y Reducciones	Modificado	Devengado	Recaudado	
	(1)	(2)	(3= 1 + 2)	(4)	(5)	
Ingresos del Poder Ejecutivo Federal o Estatal y de los Municipios	0.00	0.00	0.00	0.00	0.00	0.00
Impuestos	0.00	0.00	0.00	0.00	0.00	0.00
Cuotas y Aportaciones de Seguridad Social	0.00	0.00	0.00	0.00	0.00	0.00
Contribuciones de Mejoras	0.00	0.00	0.00	0.00	0.00	0.00
Derechos	0.00	0.00	0.00	0.00	0.00	0.00
Productos	0.00	0.00	0.00	0.00	0.00	0.00
Aprovechamientos	0.00	0.00	0.00	0.00	0.00	0.00
Participaciones, Aportaciones, Convenios, Incentivos Derivados de la Colaboración Fiscal y Fondos Distintos de Aportaciones	0.00	0.00	0.00	0.00	0.00	0.00
Transferencias, Asignaciones, Subsidios y Subvenciones, y Pensiones y Jubilaciones	0.00	0.00	0.00	0.00	0.00	0.00
Ingresos de los Entes Públicos de los Poderes Legislativo y Judicial, de los Órganos Autónomos y del Sector Paraestatal o Paramunicipal, así como de las Empresas Productivas del Estado	11,130,000.00	2,877,809.46	14,007,809.46	14,007,809.46	14,007,809.46	2,877,809.46
Cuotas y Aportaciones de Seguridad Social	0.00	0.00	0.00	0.00	0.00	0.00
Productos	1,500.00	1,573.45	3,073.45	3,073.45	3,073.45	1,573.45
Ingresos por Venta de Bienes, Prestación de Servicios y Otros Ingresos	11,128,500.00	2,876,236.01	14,004,736.01	14,004,736.01	14,004,736.01	2,876,236.01
Transferencias, Asignaciones, Subsidios y Subvenciones, y Pensiones y Jubilaciones	0.00	0.00	0.00	0.00	0.00	0.00
Ingresos derivados de financiamiento	0.00	0.00	0.00	0.00	0.00	0.00
Ingresos Derivados de Financiamientos	0.00	0.00	0.00	0.00	0.00	0.00
Total	11,130,000.00	2,877,809.46	14,007,809.46	14,007,809.46	14,007,809.46	2,877,809.46
Ingresos excedentes						2,877,809.46

MTRO. JOSÉ ALBERTO RODRÍGUEZ AGUILAR
 DIRECTOR DEL PLANTEL

MTRO. RAÚL ANDRÁDE VERGARA
 SUBDIRECTOR ADMINISTRATIVO

Cuenta Pública 2023
ESCUELA NORMAL SUPERIOR DE NAYARIT
 Estado Analítico del Ejercicio del Presupuesto de Egresos
 Clasificación por Objeto del Gasto (Capítulo y Concepto)
 Del 1 de Enero al 31 de Diciembre de 2023

Concepto	Egresos					Subejercicio
	Aprobado	Ampliaciones/ (Reducciones)	Modificado	Devengado	Pagado	
	1	2	3 = (1 + 2)	4	5	
Servicios Personales	9,500,000.00	1,250,000.00	10,750,000.00	10,726,607.53	10,726,607.53	23,392.47
Remuneraciones al Personal de Carácter Permanente	9,500,000.00	1,250,000.00	10,750,000.00	10,726,607.53	10,726,607.53	23,392.47
Remuneraciones al Personal de Carácter Transitorio	0.00	0.00	0.00	0.00	0.00	0.00
Remuneraciones Adicionales y Especiales	0.00	0.00	0.00	0.00	0.00	0.00
Seguridad Social	0.00	0.00	0.00	0.00	0.00	0.00
Otras Prestaciones Sociales y Económicas	0.00	0.00	0.00	0.00	0.00	0.00
Previsiones	0.00	0.00	0.00	0.00	0.00	0.00
Pago de Estímulos a Servidores Públicos	0.00	0.00	0.00	0.00	0.00	0.00
Materiales y Suministros	470,000.00	87,000.00	557,000.00	439,927.05	439,927.05	117,072.95
Materiales de Administración, Emisión de Documentos y Artículos Oficiales	275,000.00	5,000.00	280,000.00	180,386.98	180,386.98	99,613.02
Alimentos y Utensilios	0.00	0.00	0.00	0.00	0.00	0.00
Materias Primas y Materiales de Producción y Comercialización	0.00	0.00	0.00	0.00	0.00	0.00
Materiales y Artículos de Construcción y de Reparación	20,000.00	12,000.00	32,000.00	31,236.48	31,236.48	763.52
Productos Químicos, Farmacéuticos y de Laboratorio	90,000.00	0.00	90,000.00	85,643.99	85,643.99	4,356.01
Combustibles, Lubricantes y Aditivos	0.00	0.00	0.00	0.00	0.00	0.00
Vestuario, Blancos, Prendas de Protección y Artículos Deportivos	35,000.00	55,000.00	90,000.00	81,311.42	81,311.42	8,688.58
Materiales y Suministros Para Seguridad	0.00	0.00	0.00	0.00	0.00	0.00
Herramientas, Refacciones y Accesorios Menores	50,000.00	15,000.00	65,000.00	61,348.18	61,348.18	3,651.82
Servicios Generales	1,110,000.00	98,000.00	1,208,000.00	865,456.72	865,456.72	342,543.28
Servicios Básicos	413,000.00	-17,000.00	396,000.00	262,178.75	262,178.75	133,821.25
Servicios de Arrendamiento	0.00	0.00	0.00	0.00	0.00	0.00
Servicios Profesionales, Científicos, Técnicos y Otros Servicios	355,000.00	-90,000.00	265,000.00	107,172.74	107,172.74	157,827.26
Servicios Financieros, Bancarios y Comerciales	42,000.00	35,000.00	77,000.00	72,829.00	72,829.00	4,171.00
Servicios de Instalación, Reparación, Mantenimiento y Conservación	50,000.00	95,000.00	145,000.00	122,994.71	122,994.71	22,005.29
Servicios de Comunicación Social y Publicidad	0.00	0.00	0.00	0.00	0.00	0.00
Servicios de Traslado y Viáticos	100,000.00	15,000.00	115,000.00	95,459.38	95,459.38	19,540.62
Servicios Oficiales	150,000.00	60,000.00	210,000.00	204,822.14	204,822.14	5,177.86
Otros Servicios Generales	0.00	0.00	0.00	0.00	0.00	0.00
Transferencias, Asignaciones, Subsidios y Otras Ayudas	0.00	0.00	0.00	0.00	0.00	0.00
Transferencias Internas y Asignaciones al Sector Público	0.00	0.00	0.00	0.00	0.00	0.00
Transferencias al Resto del Sector Público	0.00	0.00	0.00	0.00	0.00	0.00
Subsidios y Subvenciones	0.00	0.00	0.00	0.00	0.00	0.00
Ayudas Sociales	0.00	0.00	0.00	0.00	0.00	0.00
Pensiones y Jubilaciones	0.00	0.00	0.00	0.00	0.00	0.00
Transferencias a Fideicomisos, Mandatos y Otros Análogos	0.00	0.00	0.00	0.00	0.00	0.00
Transferencias a la Seguridad Social	0.00	0.00	0.00	0.00	0.00	0.00
Donativos	0.00	0.00	0.00	0.00	0.00	0.00
Transferencias al Exterior	0.00	0.00	0.00	0.00	0.00	0.00
Bienes Muebles, Inmuebles e Intangibles	50,000.00	0.00	50,000.00	30,588.02	30,588.02	19,411.98
Mobiliario y Equipo de Administración	50,000.00	-24,000.00	26,000.00	6,998.00	6,998.00	19,002.00
Mobiliario y Equipo Educativo y Recreativo	0.00	24,000.00	24,000.00	23,590.02	23,590.02	409.98
Equipo e Instrumental Médico y de Laboratorio	0.00	0.00	0.00	0.00	0.00	0.00
Vehículos y Equipo de Transporte	0.00	0.00	0.00	0.00	0.00	0.00
Equipo de Defensa y Seguridad	0.00	0.00	0.00	0.00	0.00	0.00
Maquinaria, Otros Equipos y Herramientas	0.00	0.00	0.00	0.00	0.00	0.00
Activos Biológicos	0.00	0.00	0.00	0.00	0.00	0.00
Bienes Inmuebles	0.00	0.00	0.00	0.00	0.00	0.00
Activos Intangibles	0.00	0.00	0.00	0.00	0.00	0.00

Cuenta Pública 2023
ESCUELA NORMAL SUPERIOR DE NAYARIT
 Estado Analítico del Ejercicio del Presupuesto de Egresos
 Clasificación por Objeto del Gasto (Capítulo y Concepto)
 Del 1 de Enero al 31 de Diciembre de 2023

Concepto	Egresos					Subejercicio 6 = (3 + 4)
	Aprobado	Ampliaciones/ (Reducciones)	Modificado	Devengado	Pagado	
	1	2	3 = (1 + 2)	4	5	
Inversión Pública	0.00	0.00	0.00	0.00	0.00	0.00
Obra Pública en Bienes de Dominio Público	0.00	0.00	0.00	0.00	0.00	0.00
Obra Pública en Bienes Propios	0.00	0.00	0.00	0.00	0.00	0.00
Proyectos Productivos y Acciones de Fomento	0.00	0.00	0.00	0.00	0.00	0.00
Inversiones Financieras y Otras Provisiones	0.00	0.00	0.00	0.00	0.00	0.00
Inversiones Para el Fomento de Actividades Productivas	0.00	0.00	0.00	0.00	0.00	0.00
Acciones y Participaciones de Capital	0.00	0.00	0.00	0.00	0.00	0.00
Compra de Títulos y Valores	0.00	0.00	0.00	0.00	0.00	0.00
Concesión de Préstamos	0.00	0.00	0.00	0.00	0.00	0.00
Inversiones en Fideicomisos, Mandatos y Otros Análogos	0.00	0.00	0.00	0.00	0.00	0.00
Otras Inversiones Financieras	0.00	0.00	0.00	0.00	0.00	0.00
Provisiones para Contingencias y Otras Erogaciones Especiales	0.00	0.00	0.00	0.00	0.00	0.00
Participaciones y Aportaciones	0.00	0.00	0.00	0.00	0.00	0.00
Participaciones	0.00	0.00	0.00	0.00	0.00	0.00
Aportaciones	0.00	0.00	0.00	0.00	0.00	0.00
Convenios	0.00	0.00	0.00	0.00	0.00	0.00
Deuda Pública	0.00	0.00	0.00	0.00	0.00	0.00
Amortización de la Deuda Pública	0.00	0.00	0.00	0.00	0.00	0.00
Intereses de la Deuda Pública	0.00	0.00	0.00	0.00	0.00	0.00
Comisiones de la Deuda Pública	0.00	0.00	0.00	0.00	0.00	0.00
Gastos de la Deuda Pública	0.00	0.00	0.00	0.00	0.00	0.00
Costo por Coberturas	0.00	0.00	0.00	0.00	0.00	0.00
Apoyos Financieros	0.00	0.00	0.00	0.00	0.00	0.00
Adeudos de Ejercicios Fiscales Anteriores (Adefas)	0.00	0.00	0.00	0.00	0.00	0.00
Total del Gasto	11,130,000.00	1,435,000.00	12,565,000.00	12,062,579.32	12,062,579.32	502,420.68


 MTRO. JOSÉ ALBERTO RODRÍGUEZ AGUILAR
 DIRECTOR DEL PLANTEL


 MTRO. RAÚL ANDRADE VERGARA
 SUBDIRECTOR ADMINISTRATIVO

Cuenta Pública 2023
ESCUELA NORMAL SUPERIOR DE NAYARIT
Estado Analítico del Ejercicio del Presupuesto de Egresos
Clasificación Económica (por Tipo de Gasto)
Del 1 de Enero al 31 de Diciembre de 2023

Concepto	Egresos					Subejercicio 6 = (3 - 4)
	Aprobado	Ampliaciones/ (Reducciones)	Modificado	Devengado	Pagado	
	1	2	3 = (1 + 2)	4	5	
Gasto Corriente	11,080,000.00	1,435,000.00	12,515,000.00	12,031,991.30	12,031,991.30	483,008.70
Gasto de Capital	50,000.00	0.00	50,000.00	30,588.02	30,588.02	19,411.98
Amortización de la Deuda y Disminución de Pasivos	0.00	0.00	0.00	0.00	0.00	0.00
Pensiones y Jubilaciones	0.00	0.00	0.00	0.00	0.00	0.00
Participaciones	0.00	0.00	0.00	0.00	0.00	0.00
Total del Gasto	11,130,000.00	1,435,000.00	12,565,000.00	12,062,579.32	12,062,579.32	502,420.68



MTRO. JOSÉ ALBERTO RODRÍGUEZ AGUILAR
 DIRECTOR DEL PLANTEL




MTRO. RAUL ANDRADE VERGARA
 SUBDIRECTOR ADMINISTRATIVO

Cuenta Pública 2023
ESCUELA NORMAL SUPERIOR DE NAYARIT
Estado Analítico del Ejercicio del Presupuesto de Egresos
Clasificación Administrativa
Del 1 de Enero al 31 de Diciembre de 2023

Concepto	Egresos					Subejercicio
	Aprobado	Ampliaciones/ (Reducciones)	Modificado	Devengado	Pagado	
	1	2	3 = (1 + 2)	4	5	
Sin Ramo/Dependencia	11,130,000.00	1,435,000.00	12,565,000.00	12,062,579.32	12,062,579.32	502,420.68
DIRECCIÓN ENSN	11,130,000.00	1,435,000.00	12,565,000.00	12,062,579.32	12,062,579.32	502,420.68
Total del Gasto	11,130,000.00	1,435,000.00	12,565,000.00	12,062,579.32	12,062,579.32	502,420.68


 MTRQ. JOSÉ ALBERTO RODRÍGUEZ AGUILAR
 DIRECTOR DEL PLANTEL


 MTRQ. RAÚL ANDRADE VERGARA
 SUBDIRECTOR ADMINISTRATIVO

Cuenta Pública 2023
ESCUELA NORMAL SUPERIOR DE NAYARIT
 Estado Analítico del Ejercicio del Presupuesto de Egresos
 Clasificación Funcional (Finalidad y Función)
 Del 1 de Enero al 31 de Diciembre de 2023

Concepto	Egresos					Subejercicio 6 = (3 - 4)
	Aprobado	Ampliaciones (Reducciones)	Modificado	Devengado	Pagado	
	1	2	3 = (1 + 2)	4	5	
Gobierno	0.00	0.00	0.00	0.00	0.00	0.00
Legislación	0.00	0.00	0.00	0.00	0.00	0.00
Justicia	0.00	0.00	0.00	0.00	0.00	0.00
Coordinación de la Política de Gobierno	0.00	0.00	0.00	0.00	0.00	0.00
Relaciones Exteriores	0.00	0.00	0.00	0.00	0.00	0.00
Asuntos Financieros y Hacendarios	0.00	0.00	0.00	0.00	0.00	0.00
Seguridad Nacional	0.00	0.00	0.00	0.00	0.00	0.00
Asuntos de Orden Público y de Seguridad Interior	0.00	0.00	0.00	0.00	0.00	0.00
Otros Servicios Generales	0.00	0.00	0.00	0.00	0.00	0.00
Desarrollo Social	11,130,000.00	1,435,000.00	12,565,000.00	12,062,579.32	12,062,579.32	502,420.68
Protección Ambiental	0.00	0.00	0.00	0.00	0.00	0.00
Vivienda y Servicios a la Comunidad	0.00	0.00	0.00	0.00	0.00	0.00
Salud	0.00	0.00	0.00	0.00	0.00	0.00
Recreación, Cultura y Otras Manifestaciones Sociales	0.00	0.00	0.00	0.00	0.00	0.00
Educación	11,130,000.00	1,435,000.00	12,565,000.00	12,062,579.32	12,062,579.32	502,420.68
Protección Social	0.00	0.00	0.00	0.00	0.00	0.00
Otros Asuntos Sociales	0.00	0.00	0.00	0.00	0.00	0.00
Desarrollo Económico	0.00	0.00	0.00	0.00	0.00	0.00
Asuntos Económicos, Comerciales y Laborales en General	0.00	0.00	0.00	0.00	0.00	0.00
Agropecuaria, Silvicultura, Pesca y Caza	0.00	0.00	0.00	0.00	0.00	0.00
Combustibles y Energía	0.00	0.00	0.00	0.00	0.00	0.00
Minería, Manufacturas y Construcción	0.00	0.00	0.00	0.00	0.00	0.00
Transporte	0.00	0.00	0.00	0.00	0.00	0.00
Comunicaciones	0.00	0.00	0.00	0.00	0.00	0.00
Turismo	0.00	0.00	0.00	0.00	0.00	0.00
Ciencia, Tecnología e Innovación	0.00	0.00	0.00	0.00	0.00	0.00
Otras Industrias y Otros Asuntos Económicos	0.00	0.00	0.00	0.00	0.00	0.00
Otras no Clasificadas en Funciones Anteriores	0.00	0.00	0.00	0.00	0.00	0.00
Transacciones de la Deuda Pública / Costo Financiero de la Deuda	0.00	0.00	0.00	0.00	0.00	0.00
Transferencias, Participaciones y Aportaciones entre Diferentes Niveles y Ordenes de Gobierno	0.00	0.00	0.00	0.00	0.00	0.00
Saneamiento del Sistema Financiero	0.00	0.00	0.00	0.00	0.00	0.00
Adeudos de Ejercicios Fiscales Anteriores	0.00	0.00	0.00	0.00	0.00	0.00
Total del Gasto	11,130,000.00	1,435,000.00	12,565,000.00	12,062,579.32	12,062,579.32	502,420.68


 MTRO. JOSÉ ALBERTO RODRÍGUEZ AGUILAR
 DIRECTOR DEL PLANTEL


 MTRO. RAÚL ANDRADE VERGARA
 SUBDIRECTOR ADMINISTRATIVO

Cuenta Pública 2023
ESCUELA NORMAL SUPERIOR DE NAYARIT
Endeudamiento Neto
Del 1 de Enero al 31 de Diciembre de 2023

Identificación de Crédito o Instrumento	Contratación / Colocación	Amortización	Endeudamiento Neto
	A	B	C = A - B
Créditos Bancarios			
	NO APLICA		
Total Créditos Bancarios	0.00	0.00	0.00
Otros Instrumentos de Deuda			
Total Otros Instrumentos de Deuda	0.00	0.00	0.00
TOTAL	0.00	0.00	0.00



 MTRO. JOSÉ ALBERTO RODRÍGUEZ AGUILAR
 DIRECTOR DEL PLANTEL



 MTRO. RAÚL ANDRADE VERGARA
 SUBDIRECTOR ADMINISTRATIVO

Cuenta Pública 2023
ESCUELA NORMAL SUPERIOR DE NAYARIT
Intereses de la Deuda
Del 1 de Enero al 31 de Diciembre de 2023

Identificación de Crédito o Instrumento	Devengado	Pagado
Créditos Bancarios		
	NO APLICA	
Total de intereses de Créditos Bancarios	0.00	0.00
Otros Instrumentos de Deuda		
Total de intereses de Otros Instrumentos de Deuda	0.00	0.00
TOTAL	0.00	0.00



MTRO. JOSÉ ALBERTO RODRIGUEZ AGUILAR
DIRECTOR DEL PLANTEL




MTRO. RAÚL ANDRADE VERGARA
SUBDIRECTOR ADMINISTRATIVO

Cuenta Pública 2023
ESCUELA NORMAL SUPERIOR DE NAYARIT
Flujo de Fondos
Del 1 de Enero al 31 de Diciembre de 2023
(Cifras en Pesos)

Concepto	Estimado / Aprobado	Devengado	Recaudado / Pagado
Rubros de Ingresos	11,130,000.00	14,007,809.46	14,007,809.46
Impuestos	0.00	0.00	0.00
Cuotas y Aportaciones de Seguridad Social	0.00	0.00	0.00
Contribuciones de Mejoras	0.00	0.00	0.00
Derechos	0.00	0.00	0.00
Productos	1,500.00	3,073.45	3,073.45
Aprovechamientos	0.00	0.00	0.00
Ingresos por Venta de Bienes, Prestación de Servicios y Otros Ingresos	11,128,500.00	14,004,736.01	14,004,736.01
Participaciones, Aportaciones, Convenios, Incentivos Derivados de la Colaboración Fiscal y Fondos Distintos de Aportaciones	0.00	0.00	0.00
Transferencias, Asignaciones, Subsidios y Subvenciones, y Pensiones y Jubilaciones	0.00	0.00	0.00
Ingresos Derivados de Financiamientos	0.00	0.00	0.00
Capítulos de Gasto	11,130,000.00	12,062,579.32	12,062,579.32
Servicios Personales	9,500,000.00	10,726,607.53	10,726,607.53
Materiales y Suministros	470,000.00	439,927.05	439,927.05
Servicios Generales	1,110,000.00	865,456.72	865,456.72
Transferencias, Asignaciones, Subsidios y Otras Ayudas	0.00	0.00	0.00
Bienes Muebles, Inmuebles e Intangibles	50,000.00	30,588.02	30,588.02
Inversión Pública	0.00	0.00	0.00
Inversiones Financieras y Otras Provisiones	0.00	0.00	0.00
Participaciones y Aportaciones	0.00	0.00	0.00
Deuda Pública	0.00	0.00	0.00
Total de las operaciones	0.00	1,945,230.14	1,945,230.14

Bajo protesta de decir verdad declaramos que los Estados Financieros y sus notas, son razonablemente correctos y son responsabilidad del emisor.



MTRO. JOSÉ ALBERTO RODRÍGUEZ AGUILAR
DIRECTOR DEL PLANTEL



MTRO. RAÚL ANDRADE VERGARA
SUBDIRECTOR ADMINISTRATIVO

Cuenta Pública 2023
ESCUELA NORMAL SUPERIOR DE NAYARIT
Gasto por Categoría Programática
Del 1 de Enero al 31 de Diciembre de 2023

Concepto	Egresos					Subejercicio 6 = (3 - 4)
	Aprobado	Ampliaciones/ (Reducciones)	Modificado	Devengado	Pagado	
	1	2	3 = (1 + 2)	4	5	
Programas	11,130,000.00	1,435,000.00	12,565,000.00	12,062,579.32	12,062,579.32	502,420.68
Subsidios: Sector Social y Privado o Entidades Federativas y Municipios	0.00	0.00	0.00	0.00	0.00	0.00
Sujetos a Reglas de Operación	0.00	0.00	0.00	0.00	0.00	0.00
Otros Subsidios	0.00	0.00	0.00	0.00	0.00	0.00
Desempeño de las Funciones	11,130,000.00	1,435,000.00	12,565,000.00	12,062,579.32	12,062,579.32	502,420.68
Prestación de Servicios Públicos	11,130,000.00	1,435,000.00	12,565,000.00	12,062,579.32	12,062,579.32	502,420.68
Provisión de Bienes Públicos	0.00	0.00	0.00	0.00	0.00	0.00
Planeación, seguimiento y evaluación de políticas públicas	0.00	0.00	0.00	0.00	0.00	0.00
Promoción y fomento	0.00	0.00	0.00	0.00	0.00	0.00
Regulación y supervisión	0.00	0.00	0.00	0.00	0.00	0.00
Funciones de las Fuerzas Armadas (Únicamente Gobierno Federal)	0.00	0.00	0.00	0.00	0.00	0.00
Específicos	0.00	0.00	0.00	0.00	0.00	0.00
Proyectos de Inversión	0.00	0.00	0.00	0.00	0.00	0.00
Administrativos y de Apoyo	0.00	0.00	0.00	0.00	0.00	0.00
Apoyo al proceso presupuestario y para mejorar la eficiencia institucional	0.00	0.00	0.00	0.00	0.00	0.00
Apoyo a la función pública y al mejoramiento de la gestión	0.00	0.00	0.00	0.00	0.00	0.00
Operaciones ajenas	0.00	0.00	0.00	0.00	0.00	0.00
Compromisos	0.00	0.00	0.00	0.00	0.00	0.00
Obligaciones de cumplimiento de resolución jurisdiccional	0.00	0.00	0.00	0.00	0.00	0.00
Desastres Naturales	0.00	0.00	0.00	0.00	0.00	0.00
Obligaciones	0.00	0.00	0.00	0.00	0.00	0.00
Pensiones y jubilaciones	0.00	0.00	0.00	0.00	0.00	0.00
Aportaciones a la seguridad social	0.00	0.00	0.00	0.00	0.00	0.00
Aportaciones a fondos de estabilización	0.00	0.00	0.00	0.00	0.00	0.00
Aportaciones a fondos de inversión y reestructura de pensiones	0.00	0.00	0.00	0.00	0.00	0.00
Programas de Gasto Federalizado (Gobierno Federal)	0.00	0.00	0.00	0.00	0.00	0.00
Gasto Federalizado	0.00	0.00	0.00	0.00	0.00	0.00
Participaciones a entidades federativas y municipios	0.00	0.00	0.00	0.00	0.00	0.00
Costo financiero, deuda o apoyos a deudores y ahorradores de la banca	0.00	0.00	0.00	0.00	0.00	0.00
Adeudos de ejercicios fiscales anteriores	0.00	0.00	0.00	0.00	0.00	0.00
Total del Gasto	11,130,000.00	1,435,000.00	12,565,000.00	12,062,579.32	12,062,579.32	502,420.68

MTRO. JOSÉ ALBERTO RODRÍGUEZ AGUILAR
DIRECTOR DEL PLANTEL

MTRO. RAÚL ANDRADE VERGARA
SUBDIRECTOR ADMINISTRATIVO

Cuenta Pública 2023
ESCUELA NORMAL SUPERIOR DE NAYARIT
Programas y Proyectos de Inversión
Del 1 de Enero al 31 de Diciembre de 2023

Cuenta	Concepto	Importe
NO APLICA		
TOTAL		<hr/> <hr/>


MTRO. JOSÉ ALBERTO RODRÍGUEZ AGUILAR
DIRECTOR DEL PLANTEL


MTRO. RAÚL ANDRADE VERGARA
SUBDIRECTOR ADMINISTRATIVO

Indicadores de Resultados

REPORTE DE AVANCES DE LA MATRIZ DE INDICADORES PARA RESULTADOS (MIR) 2023

DEPENDENCIA:	ESCUELA NORMAL SUPERIOR DE NAYARIT	MIR DE- X - 1 (de 1)
--------------	------------------------------------	----------------------

FED 2011-017		CLAVE FUNCIONAL						NOMBRE DEL PROGRAMA PRESUPUESTARIO (PP)				PP principal	PP Refreco	Costo Contabil.	Costo Invers.
OEST	OESP	FIN	FUN	SF	M	PP	Programa de Educación								
2	ED 02	02	D5	D6	000	D4	Nombre de Beneficiarios:				FORMACIÓN INTEGRAL DE PROFESIONALES DE LA EDUCACIÓN				

MONTO AUTORIZADO EN EL PRESUPUESTO DE EGRESOS 2023	0
--	---

MONTO ASIGNADO A LA MIR	CRITERIO DE DEFINICIÓN DEL MONTO ASIGNADO A LA MIR (Marque con X)	
	REAL	ESTIMADO
\$11,130,000.00		X

MONTO EJERCIDO				NOTA COMPLEMENTARIA (Respecto a los Montos)
1ER TRIMESTRE	2DO TRIMESTRE	3ER TRIMESTRE	4TO TRIMESTRE	
\$ 5,164,810.08	\$ 1,477,367.69	\$ 5,282,339.57	\$ 2,093,292.12	
La Escuela no tiene monto autorizado en el Presupuesto de Egresos 2023.				

Nivel/Resumen Narrativo	Nombre del Indicador	Definición	Formula	Unidad de Medida / Frecuencia	Tipo de Indicador / Dimensión a medir	Línea Base		Metas del Indicador			Avance 1er. Trimestre		Avance 2do. Trimestre		Avance 3er. Trimestre		Avance 4to. Trimestre		Justificación de resultados			
						Año de la Línea base	Línea base	Variables de la fórmula	Datos (dato numérico desglosado de las variables de la fórmula)	Meta original anual (aplicación matemática de la fórmula)	Datos (dato numérico desglosado de las variables de la fórmula)	Resultado (aplicación matemática de la fórmula)	Datos (dato numérico desglosado de las variables de la fórmula)	Resultado (aplicación matemática de la fórmula)	Datos (dato numérico desglosado de las variables de la fórmula)	Resultado (aplicación matemática de la fórmula)	Datos (dato numérico desglosado de las variables de la fórmula)	Resultado (aplicación matemática de la fórmula)	Análisis e interpretación de resultados	Fuentes de información y medios de verificación del indicador		
FIN																						
Formación Integral de Profesionales de la Educación	Porcentaje del cumplimiento del acuerdo de la Escuela Normal Superior de Nayarit	Mide el cumplimiento	(Acuerdo educativo cumplido año 2022/Acuerdo o educativo existente) X 100	Porcentaje Trimestral	Estratégico Eficacia	2022	100%	Acuerdo educativo cumplido 2023	1	100%	1	100%	1	100%	1	100%	1	100%	1	100%	Se toman en cuenta los alumnos vigentes	Registros Administrativos de la Escuela
								Acuerdo educativo existente	1	100%	1	100%	1	100%	1	100%	1	100%				
PROPOSITO																						
Formación Integral de Profesionales de la Educación	Porcentaje del cumplimiento en la entrega del recurso	Mide el cumplimiento del beneficio	Alumnos de la Escuela Normal Superior de Nayarit	Porcentaje Trimestral	Estratégico Eficacia	2022	100%	Alumnos beneficiados	900	100%	900	100%	900	100%	900	100%	900	100%	900	100%	Se toman en cuenta los alumnos vigentes	Registros Administrativos de la Escuela
								Alumnos beneficiados	900	100%	900	100%	900	100%	900	100%	900	100%				
COMPONENTE																						
Recurso destinado a las operaciones ordinarias de la Escuela	Porcentaje de recursos financieros presupuestados en 2023	Recursos Financieros presupuestados	(Recurso financiero entregado 2023/Recurso financiero programado 2023) X 100	Porcentaje Trimestral	Gestión Eficacia	2023	100%	Recurso financiero Programado 2023	11,113,000.00	100%	5,164,810.08	46%	1,477,367.69	13%	5,282,339.57	102%	14,007,809.48	126%	El resultado se da a conocer al final del ejercicio fiscal por ser indicadores de meta anual	Informes Financieros del Organismo		


MTRD. JOSÉ ALBERTO RODRÍGUEZ AGUILAR DIRECTOR DEL PLANTEL


MTRD. RAÚL ANDRADE VERGARA SUBDIRECTOR ADMINISTRATIVO

Cuenta Pública 2023
ESCUELA NORMAL SUPERIOR DE NAYARIT
Indicadores de Postura Fiscal
Del 1 de Enero al 31 de Diciembre de 2023
(Cifras en pesos)

Concepto	Estimado/Aprobado	Devengado	Recaudado/Pagado
I. Ingresos Presupuestarios	11,130,000.00	14,007,809.46	14,007,809.46
1. Ingresos del Gobierno de la Entidad Federativa	0.00	0.00	0.00
2. Ingresos del Sector Paraestatal	11,130,000.00	14,007,809.46	14,007,809.46
II. Egresos Presupuestarios	11,130,000.00	12,062,579.32	12,062,579.32
3. Egresos del Gobierno de la Entidad Federativa	0.00	0.00	0.00
4. Egresos del Sector Paraestatal	11,130,000.00	12,062,579.32	12,062,579.32
III. Balance Presupuestario (Superávit o Déficit) (III = I - II)	0.00	1,945,230.14	1,945,230.14

Concepto	Estimado/Aprobado	Devengado	Recaudado/Pagado
III. Balance presupuestario (Superávit o Déficit)	0.00	1,945,230.14	1,945,230.14
IV. Intereses, Comisiones y Gastos de la Deuda	0.00	0.00	0.00
V. Balance Primario (Superávit o Déficit) (V= III + IV)	0.00	1,945,230.14	1,945,230.14

Concepto	Estimado/Aprobado	Devengado	Recaudado/Pagado
A. Financiamiento	0.00	0.00	0.00
B. Amortización de la deuda	0.00	0.00	0.00
C. Financiamiento Neto	0.00	0.00	0.00

MTRO. JOSÉ ALBERTO RODRÍGUEZ AGUILAR
DIRECTOR DEL PLANTEL

MTRO. RAÚL ANDRADE VERGARA
SUBDIRECTOR ADMINISTRATIVO

ESCUELA NORMAL SUPERIOR DEL ESTADO DE NAYARIT
RELACIÓN DE BIENES MUEBLES QUE COMPONEN EL PATRIMONIO
CUENTA PÚBLICA AL 31 DE DICIEMBRE DE 2023

Código	Descripción del Bien	Valor en Libros
5110700003-1	ARCHIVERO	\$1,263.00
5110700034-1	ESCRITORIO	\$943.60
5110700034-10	ESCRITORIO	\$3,895.00
5110700034-11	ESCRITORIO	\$1,980.00
5110700034-2	ESCRITORIO	\$943.60
5110700034-3	ESCRITORIO	\$943.60
5110700034-4	ESCRITORIO	\$943.60
5110700034-5	ESCRITORIO	\$943.60
5110700034-6	ESCRITORIO	\$3,895.00
5110700034-7	ESCRITORIO	\$3,895.00
5110700034-8	ESCRITORIO	\$3,895.00
5110700034-9	ESCRITORIO	\$3,895.00
5110700048-1	LIBRERO	\$2,600.00
5110700048-2	LIBRERO	\$1,980.00
5110700052-1	MESA	\$501.00
5110700052-2	MESA	\$501.00
5110700052-3	MESA	\$4,957.00
5110700052-4	MESA	\$3,856.00
5110700094-1	SILLA	\$420.00
5110700094-10	SILLA	\$420.00
5110700094-100	SILLA	\$374.72
5110700094-101	SILLA	\$374.72
5110700094-102	SILLA	\$374.72
5110700094-103	SILLA	\$374.72
5110700094-104	SILLA	\$374.72
5110700094-105	SILLA	\$374.72
5110700094-106	SILLA	\$374.72
5110700094-107	SILLA	\$374.72
5110700094-108	SILLA	\$374.72
5110700094-109	SILLA	\$374.72
5110700094-11	SILLA	\$420.00
5110700094-110	SILLA	\$374.72
5110700094-111	SILLA	\$374.72
5110700094-112	SILLA	\$374.72
5110700094-113	SILLA	\$374.72
5110700094-114	SILLA	\$374.72
5110700094-115	SILLA	\$374.72
5110700094-116	SILLA	\$374.72
5110700094-117	SILLA	\$374.72
5110700094-118	SILLA	\$374.72
5110700094-119	SILLA	\$374.72
5110700094-12	SILLA	\$420.00
5110700094-120	SILLA	\$374.72
5110700094-121	SILLA	\$374.72
5110700094-122	SILLA	\$374.72
5110700094-123	SILLA	\$374.72
5110700094-124	SILLA	\$374.72
5110700094-125	SILLA	\$374.72
5110700094-126	SILLA	\$374.72
5110700094-127	SILLA	\$374.72

5110700094-128	SILLA	\$374.72
5110700094-129	SILLA	\$374.72
5110700094-13	SILLA	\$420.00
5110700094-130	SILLA	\$374.72
5110700094-131	SILLA	\$374.72
5110700094-132	SILLA	\$374.72
5110700094-133	SILLA	\$374.72
5110700094-134	SILLA	\$374.72
5110700094-135	SILLA	\$374.72
5110700094-136	SILLA	\$374.72
5110700094-137	SILLA	\$374.72
5110700094-138	SILLA	\$374.72
5110700094-139	SILLA	\$374.72
5110700094-14	SILLA	\$420.00
5110700094-140	SILLA	\$374.72
5110700094-141	SILLA	\$374.72
5110700094-142	SILLA	\$374.72
5110700094-143	SILLA	\$374.72
5110700094-144	SILLA	\$374.72
5110700094-145	SILLA	\$374.72
5110700094-146	SILLA	\$374.72
5110700094-147	SILLA	\$374.72
5110700094-148	SILLA	\$374.72
5110700094-149	SILLA	\$374.72
5110700094-15	SILLA	\$420.00
5110700094-150	SILLA	\$374.72
5110700094-151	SILLA	\$374.72
5110700094-152	SILLA	\$374.72
5110700094-153	SILLA	\$374.72
5110700094-154	SILLA	\$374.72
5110700094-155	SILLA	\$374.72
5110700094-156	SILLA	\$374.72
5110700094-157	SILLA	\$374.72
5110700094-158	SILLA	\$374.72
5110700094-159	SILLA	\$374.72
5110700094-16	SILLA	\$420.00
5110700094-160	SILLA	\$374.72
5110700094-161	SILLA	\$374.72
5110700094-162	SILLA	\$374.72
5110700094-163	SILLA	\$374.72
5110700094-164	SILLA	\$374.72
5110700094-165	SILLA	\$374.72
5110700094-166	SILLA	\$374.72
5110700094-167	SILLA	\$374.72
5110700094-168	SILLA	\$374.72
5110700094-169	SILLA	\$374.72
5110700094-17	SILLA	\$420.00
5110700094-170	SILLA	\$374.72
5110700094-171	SILLA	\$374.72
5110700094-172	SILLA	\$374.72
5110700094-173	SILLA	\$374.72
5110700094-174	SILLA	\$374.72
5110700094-175	SILLA	\$374.72
5110700094-176	SILLA	\$374.72
5110700094-177	SILLA	\$374.72

5110700094-178	SILLA	\$374.72
5110700094-179	SILLA	\$374.72
5110700094-18	SILLA	\$420.00
5110700094-180	SILLA	\$374.72
5110700094-181	SILLA	\$374.72
5110700094-182	SILLA	\$374.72
5110700094-183	SILLA	\$374.72
5110700094-184	SILLA	\$374.72
5110700094-185	SILLA	\$374.72
5110700094-186	SILLA	\$374.72
5110700094-187	SILLA	\$374.72
5110700094-188	SILLA	\$374.72
5110700094-189	SILLA	\$374.72
5110700094-19	SILLA	\$420.00
5110700094-190	SILLA	\$374.72
5110700094-191	SILLA	\$374.72
5110700094-192	SILLA	\$374.72
5110700094-193	SILLA	\$374.72
5110700094-194	SILLA	\$374.72
5110700094-195	SILLA	\$374.72
5110700094-196	SILLA	\$374.72
5110700094-197	SILLA	\$374.72
5110700094-198	SILLA	\$374.72
5110700094-199	SILLA	\$374.72
5110700094-2	SILLA	\$420.00
5110700094-20	SILLA	\$420.00
5110700094-200	SILLA	\$374.72
5110700094-201	SILLA	\$374.72
5110700094-202	SILLA	\$374.72
5110700094-203	SILLA	\$374.72
5110700094-204	SILLA	\$374.72
5110700094-205	SILLA	\$374.72
5110700094-206	SILLA	\$374.72
5110700094-207	SILLA	\$374.72
5110700094-208	SILLA	\$374.72
5110700094-209	SILLA	\$374.72
5110700094-21	SILLA	\$420.00
5110700094-210	SILLA	\$374.72
5110700094-211	SILLA	\$374.72
5110700094-212	SILLA	\$374.72
5110700094-213	SILLA	\$374.72
5110700094-214	SILLA	\$374.72
5110700094-215	SILLA	\$374.72
5110700094-216	SILLA	\$374.72
5110700094-217	SILLA	\$374.72
5110700094-218	SILLA	\$374.72
5110700094-219	SILLA	\$374.72
5110700094-22	SILLA	\$420.00
5110700094-220	SILLA	\$374.72
5110700094-221	SILLA	\$374.72
5110700094-222	SILLA	\$374.72
5110700094-223	SILLA	\$374.72
5110700094-224	SILLA	\$374.72
5110700094-225	SILLA	\$374.72
5110700094-226	SILLA	\$374.72

5110700094-227	SILLA	\$374.72
5110700094-228	SILLA	\$374.72
5110700094-229	SILLA	\$374.72
5110700094-23	SILLA	\$420.00
5110700094-230	SILLA	\$374.72
5110700094-231	SILLA	\$374.72
5110700094-232	SILLA	\$374.72
5110700094-233	SILLA	\$374.72
5110700094-234	SILLA	\$374.72
5110700094-235	SILLA	\$374.72
5110700094-236	SILLA	\$374.72
5110700094-237	SILLA	\$374.72
5110700094-238	SILLA	\$374.72
5110700094-239	SILLA	\$374.72
5110700094-24	SILLA	\$420.00
5110700094-240	SILLA	\$374.72
5110700094-241	SILLA	\$374.72
5110700094-242	SILLA	\$374.72
5110700094-243	SILLA	\$374.72
5110700094-244	SILLA	\$374.72
5110700094-245	SILLA	\$374.72
5110700094-246	SILLA	\$374.72
5110700094-247	SILLA	\$374.72
5110700094-248	SILLA	\$374.72
5110700094-249	SILLA	\$374.72
5110700094-25	SILLA	\$420.00
5110700094-250	SILLA	\$374.72
5110700094-251	SILLA	\$374.72
5110700094-252	SILLA	\$374.72
5110700094-253	SILLA	\$374.72
5110700094-254	SILLA	\$374.72
5110700094-255	SILLA	\$374.72
5110700094-256	SILLA	\$374.72
5110700094-257	SILLA	\$374.72
5110700094-258	SILLA	\$374.72
5110700094-259	SILLA	\$374.72
5110700094-26	SILLA	\$420.00
5110700094-260	SILLA	\$374.72
5110700094-261	SILLA	\$374.72
5110700094-262	SILLA	\$374.72
5110700094-263	SILLA	\$374.72
5110700094-264	SILLA	\$374.72
5110700094-265	SILLA	\$374.72
5110700094-266	SILLA	\$374.72
5110700094-267	SILLA	\$374.72
5110700094-268	SILLA	\$374.72
5110700094-269	SILLA	\$374.72
5110700094-27	SILLA	\$420.00
5110700094-270	SILLA	\$374.72
5110700094-271	SILLA	\$374.72
5110700094-272	SILLA	\$374.72
5110700094-273	SILLA	\$374.72
5110700094-274	SILLA	\$374.72
5110700094-275	SILLA	\$374.72
5110700094-276	SILLA	\$374.72

5110700094-277	SILLA	\$374.72
5110700094-278	SILLA	\$374.72
5110700094-279	SILLA	\$374.72
5110700094-28	SILLA	\$420.00
5110700094-280	SILLA	\$374.72
5110700094-281	SILLA	\$374.72
5110700094-282	SILLA	\$374.72
5110700094-283	SILLA	\$374.72
5110700094-284	SILLA	\$374.72
5110700094-285	SILLA	\$1,230.00
5110700094-286	SILLA	\$1,230.00
5110700094-287	SILLA	\$1,230.00
5110700094-288	SILLA	\$1,230.00
5110700094-289	SILLA	\$1,230.00
5110700094-29	SILLA	\$420.00
5110700094-290	SILLA	\$850.00
5110700094-291	SILLA	\$950.00
5110700094-292	SILLA	\$950.00
5110700094-293	SILLA	\$950.00
5110700094-294	SILLA	\$950.00
5110700094-295	SILLA	\$950.00
5110700094-296	SILLA	\$950.00
5110700094-297	SILLA	\$950.00
5110700094-3	SILLA	\$420.00
5110700094-30	SILLA	\$420.00
5110700094-31	SILLA	\$420.00
5110700094-32	SILLA	\$420.00
5110700094-33	SILLA	\$420.00
5110700094-34	SILLA	\$420.00
5110700094-35	SILLA	\$420.00
5110700094-36	SILLA	\$420.00
5110700094-37	SILLA	\$420.00
5110700094-38	SILLA	\$420.00
5110700094-39	SILLA	\$420.00
5110700094-4	SILLA	\$420.00
5110700094-40	SILLA	\$420.00
5110700094-41	SILLA	\$420.00
5110700094-42	SILLA	\$420.00
5110700094-43	SILLA	\$420.00
5110700094-44	SILLA	\$420.00
5110700094-45	SILLA	\$420.00
5110700094-46	SILLA	\$420.00
5110700094-47	SILLA	\$420.00
5110700094-48	SILLA	\$420.00
5110700094-49	SILLA	\$420.00
5110700094-5	SILLA	\$420.00
5110700094-50	SILLA	\$420.00
5110700094-51	SILLA	\$420.00
5110700094-52	SILLA	\$420.00
5110700094-53	SILLA	\$420.00
5110700094-54	SILLA	\$420.00
5110700094-55	SILLA	\$420.00
5110700094-56	SILLA	\$420.00
5110700094-57	SILLA	\$420.00
5110700094-58	SILLA	\$420.00

5110700094-59	SILLA	\$420.00
5110700094-6	SILLA	\$420.00
5110700094-60	SILLA	\$420.00
5110700094-61	SILLA	\$420.00
5110700094-62	SILLA	\$420.00
5110700094-63	SILLA	\$739.31
5110700094-64	SILLA	\$2,650.00
5110700094-65	SILLA	\$374.72
5110700094-66	SILLA	\$374.72
5110700094-67	SILLA	\$374.72
5110700094-68	SILLA	\$374.72
5110700094-69	SILLA	\$374.72
5110700094-7	SILLA	\$420.00
5110700094-70	SILLA	\$374.72
5110700094-71	SILLA	\$374.72
5110700094-72	SILLA	\$374.72
5110700094-73	SILLA	\$374.72
5110700094-74	SILLA	\$374.72
5110700094-75	SILLA	\$374.72
5110700094-76	SILLA	\$374.72
5110700094-77	SILLA	\$374.72
5110700094-78	SILLA	\$374.72
5110700094-79	SILLA	\$374.72
5110700094-8	SILLA	\$420.00
5110700094-80	SILLA	\$374.72
5110700094-81	SILLA	\$374.72
5110700094-82	SILLA	\$374.72
5110700094-83	SILLA	\$374.72
5110700094-84	SILLA	\$374.72
5110700094-85	SILLA	\$374.72
5110700094-86	SILLA	\$374.72
5110700094-87	SILLA	\$374.72
5110700094-88	SILLA	\$374.72
5110700094-89	SILLA	\$374.72
5110700094-9	SILLA	\$420.00
5110700094-90	SILLA	\$374.72
5110700094-91	SILLA	\$374.72
5110700094-92	SILLA	\$374.72
5110700094-93	SILLA	\$374.72
5110700094-94	SILLA	\$374.72
5110700094-95	SILLA	\$374.72
5110700094-96	SILLA	\$374.72
5110700094-97	SILLA	\$374.72
5110700094-98	SILLA	\$374.72
5110700094-99	SILLA	\$374.72
5110700101-1	SILLON	\$3,890.00
5110700101-10	SILLON	\$1,105.00
5110700101-11	SILLON	\$1,690.00
5110700101-2	SILLON	\$3,890.00
5110700101-3	SILLON	\$1,105.00
5110700101-4	SILLON	\$1,105.00
5110700101-5	SILLON	\$1,105.00
5110700101-6	SILLON	\$1,105.00
5110700101-7	SILLON	\$1,105.00
5110700101-8	SILLON	\$1,105.00

5110700101-9	SILLON	\$1,105.00
5150300029-1	IMPRESORA	\$5,976.00
5150300029-2	IMPRESORA	\$6,998.00
5150300095-1	COMPUTADORA	\$13,600.00
5150300095-10	COMPUTADORA	\$11,000.00
5150300095-11	COMPUTADORA	\$11,000.00
5150300095-12	COMPUTADORA	\$11,000.00
5150300095-2	COMPUTADORA	\$11,000.00
5150300095-3	COMPUTADORA	\$11,000.00
5150300095-4	COMPUTADORA	\$11,000.00
5150300095-5	COMPUTADORA	\$11,000.00
5150300095-6	COMPUTADORA	\$11,000.00
5150300095-7	COMPUTADORA	\$11,000.00
5150300095-8	COMPUTADORA	\$11,000.00
5150300095-9	COMPUTADORA	\$11,000.00
5190100006-1	FOTOCOPIADORA	\$32,000.00
5190100006-2	FOTOCOPIADORA	\$32,000.00
5190100006-3	FOTOCOPIADORA	\$32,000.00
5190100006-4	FOTOCOPIADORA	\$3,980.00
5210100014-1	PANTALLA PROYECTOR	\$3,750.00
5210100014-2	PANTALLA PROYECTOR	\$8,590.00
5210100020-1	PROYECTOR MULTIPLE	\$4,985.00
5210100020-10	PROYECTOR MULTIPLE	\$17,500.00
5210100020-11	PROYECTOR MULTIPLE	\$17,500.00
5210100020-12	PROYECTOR MULTIPLE	\$17,500.00
5210100020-13	PROYECTOR MULTIPLE	\$360.00
5210100020-14	PROYECTOR MULTIPLE	\$360.00
5210100020-15	PROYECTOR MULTIPLE	\$26,539.00
5210100020-16	PROYECTOR MULTIPLE	\$5,499.00
5210100020-17	PROYECTOR MULTIPLE	\$5,257.00
5210100020-2	PROYECTOR MULTIPLE	\$8,560.00
5210100020-3	PROYECTOR MULTIPLE	\$9,703.60
5210100020-4	PROYECTOR MULTIPLE	\$6,860.24
5210100020-5	PROYECTOR MULTIPLE	\$8,199.07
5210100020-6	PROYECTOR MULTIPLE	\$4,985.00
5210100020-7	PROYECTOR MULTIPLE	\$4,985.00
5210100020-8	PROYECTOR MULTIPLE	\$4,985.00
5210100020-9	PROYECTOR MULTIPLE	\$17,500.00
5210100025-1	TELEVISION CON DISCO Y/O CINTA DE VIDEO	\$11,990.02
5210100028-1	CAMARAS	\$11,600.00
5290100025-1	MUEBLES Y EQUIPOS DESTINADOS A LA EDUCACIÓN	\$440.00
5290100025-10	MUEBLES Y EQUIPOS DESTINADOS A LA EDUCACIÓN	\$440.00
5290100025-100	MUEBLES Y EQUIPOS DESTINADOS A LA EDUCACIÓN	\$440.00
5290100025-1000	MUEBLES Y EQUIPOS DESTINADOS A LA EDUCACIÓN	\$190.00
5290100025-1001	MUEBLES Y EQUIPOS DESTINADOS A LA EDUCACIÓN	\$190.00
5290100025-1002	MUEBLES Y EQUIPOS DESTINADOS A LA EDUCACIÓN	\$190.00
5290100025-1003	MUEBLES Y EQUIPOS DESTINADOS A LA EDUCACIÓN	\$190.00
5290100025-1004	MUEBLES Y EQUIPOS DESTINADOS A LA EDUCACIÓN	\$190.00
5290100025-1005	MUEBLES Y EQUIPOS DESTINADOS A LA EDUCACIÓN	\$190.00
5290100025-1006	MUEBLES Y EQUIPOS DESTINADOS A LA EDUCACIÓN	\$190.00
5290100025-1007	MUEBLES Y EQUIPOS DESTINADOS A LA EDUCACIÓN	\$190.00
5290100025-1008	MUEBLES Y EQUIPOS DESTINADOS A LA EDUCACIÓN	\$190.00
5290100025-1009	MUEBLES Y EQUIPOS DESTINADOS A LA EDUCACIÓN	\$190.00
5290100025-101	MUEBLES Y EQUIPOS DESTINADOS A LA EDUCACIÓN	\$2,110.00
5290100025-1010	MUEBLES Y EQUIPOS DESTINADOS A LA EDUCACIÓN	\$190.00


5670100003-31	HERRAMIENTAS DE INTENDENCIA Y JARDINERIA	\$1,440.00
5670100003-32	HERRAMIENTAS DE INTENDENCIA Y JARDINERIA	\$1,440.00
5670100003-33	HERRAMIENTAS DE INTENDENCIA Y JARDINERIA	\$1,440.00
5670100003-34	HERRAMIENTAS DE INTENDENCIA Y JARDINERIA	\$5,680.00
5670100003-35	HERRAMIENTAS DE INTENDENCIA Y JARDINERIA	\$580.00
5670100003-36	HERRAMIENTAS DE INTENDENCIA Y JARDINERIA	\$26,500.00
5670100003-37	HERRAMIENTAS DE INTENDENCIA Y JARDINERIA	\$1,225.00
5670100003-38	HERRAMIENTAS DE INTENDENCIA Y JARDINERIA	\$13,696.00
5670100003-39	HERRAMIENTAS DE INTENDENCIA Y JARDINERIA	\$4,702.00
5670100003-4	HERRAMIENTAS DE INTENDENCIA Y JARDINERIA	\$13,200.00
5670100003-40	HERRAMIENTAS DE INTENDENCIA Y JARDINERIA	\$998.00
5670100003-41	HERRAMIENTAS DE INTENDENCIA Y JARDINERIA	\$700.00
5670100003-42	HERRAMIENTAS DE INTENDENCIA Y JARDINERIA	\$30.00
5670100003-5	HERRAMIENTAS DE INTENDENCIA Y JARDINERIA	\$420.00
5670100003-6	HERRAMIENTAS DE INTENDENCIA Y JARDINERIA	\$420.00
5670100003-7	HERRAMIENTAS DE INTENDENCIA Y JARDINERIA	\$420.00
5670100003-8	HERRAMIENTAS DE INTENDENCIA Y JARDINERIA	\$420.00
5670100003-9	HERRAMIENTAS DE INTENDENCIA Y JARDINERIA	\$420.00
	Total de Valor Libros:	\$2,549,940.44

ESCUELA NORMAL SUPERIOR DEL ESTADO DE NAYARIT
RELACIÓN DE BIENES INMUEBLES QUE COMPONEN EL PATRIMONIO
CUENTA PÚBLICA AL 31 DE DICIEMBRE DE 2023

Código	Descripción del Bien	Valor en Libros
0302020301-1	OTROS BIENES INMUEBLES	\$5,941,322.05
Total de Valor Libros:		\$5,941,322.05

ESCUELA NORMAL SUPERIOR DE NAYARIT
Relación de cuentas bancarias productivas específicas
Del 1 de enero al 31 de Diciembre de 2023

Fondo, Programa o Convenio	Datos de la Cuenta Bancaria	
	Institución Bancaria	Número de Cuenta
	NO APLICA	



MTRO. JOSÉ ALBERTO RODRÍGUEZ AGUILAR
DIRECTOR DEL PLANTEL



MTRO. RAÚL ANDRADE VERGARA
SUBDIRECTOR ADMINISTRATIVO

Cuenta Pública 2021
Relación de Esquemas Bursátiles y de Coberturas Financieras
Del 1 de enero al 31 de diciembre 2023


(Pesos)

Ente Público: ESCUELA NORMAL SUPERIOR DE NAYARIT

NO APLICA



MTRO. JOSÉ ALBERTO RODRÍGUEZ AGUILAR
DIRECTOR DEL PLANTEL



MTRO. RAÚL ANDRADE VERGARA
SUBDIRECTOR ADMINISTRATIVO


Cuenta Pública 2021
Información Adicional que dispongan otras Leyes
Del 1 de enero al 31 de diciembre 2023
(Pesos)

Ente Público: ESCUELA NORMAL SUPERIOR DE NAYARIT

NO APLICA



MTRO. JOSÉ ALBERTO RODRÍGUEZ AGUILAR
DIRECTOR DEL PLANTEL



MTRO. RAÚL ANDRADE VERGARA
SUBDIRECTOR ADMINISTRATIVO

ESCUELA NORMAL SUPERIOR DE NAYARIT (a)					
Estado de Situación Financiera Detallado - LDF					
Al 31 de diciembre de 2023 y al 31 de Diciembre de 2022 (b)					
(PESOS)					
Concepto (c)	2023 (d)	31 de diciembre de 2022 (e)	Concepto (c)	2023 (d)	31 de diciembre de 2022 (e)
ACTIVO			PASIVO		
Activo Circulante			Activo Circulante		
a. Efectivo y Equivalentes (a=a1+a2+a3+a4+a5+a6+a7)	7,248,961.81	5,295,260.79	a. Cuentas por Pagar a Corto Plazo (a=a1+a2+a3+a4+a5+a6+a7+a8+a9)	0.00	0.00
a1) Efectivo	12,000.00	12,000.00	a1) Servicios Personales por Pagar a Corto Plazo	0.00	0.00
a2) Bancos/Tesorería	7,236,961.81	5,283,260.79	a2) Proveedores por Pagar a Corto Plazo	0.00	0.00
a3) Bancos/Depositos y Otros	0.00	0.00	a3) Contratistas por Obras Públicas por Pagar a Corto Plazo	0.00	0.00
a4) Inversiones Temporales (Hasta 3 meses)	0.00	0.00	a4) Participaciones y Aportaciones por Pagar a Corto Plazo	0.00	0.00
a5) Fondos con Afectación Específica	0.00	0.00	a5) Transferencias Otorgadas por Pagar a Corto Plazo	0.00	0.00
a6) Depósitos de Fondos de Terceros en Garantía y/o Administración	0.00	0.00	a6) Intereses, Comisiones y Otros Gastos de la Deuda Pública por Pagar a Corto Plazo	0.00	0.00
a7) Otros Efectivos y Equivalentes	0.00	0.00	a7) Retenciones y Contribuciones por Pagar a Corto Plazo	0.00	0.00
b. Derechos a Recibir Efectivo o Equivalentes (b=b1+b2+b3+b4+b5+b6+b7)	4,688.23	13,159.12	a8) Devoluciones de la Ley de Ingresos por Pagar a Corto Plazo	0.00	0.00
b1) Inversiones Financieras de Corto Plazo	0.00	0.00	a9) Otras Cuentas por Pagar a Corto Plazo	0.00	0.00
b2) Cuentas por Cobrar a Corto Plazo	0.00	0.00	b. Documentos por Pagar a Corto Plazo (b=b1+b2+b3)	0.00	0.00
b3) Deudores Diversos por Cobrar a Corto Plazo	4,688.23	13,159.12	b1) Documentos Comerciales por Pagar a Corto Plazo	0.00	0.00
b4) Ingresos por Recuperar a Corto Plazo	0.00	0.00	b2) Documentos con Contratistas por Obras Públicas por Pagar a Corto Plazo	0.00	0.00
b5) Deudores por Anticipos de la Tesorería a Corto Plazo	0.00	0.00	b3) Otros Documentos por Pagar a Corto Plazo	0.00	0.00
b6) Préstamos Otorgados a Corto Plazo	0.00	0.00	c. Porción a Corto Plazo de la Deuda Pública a Largo Plazo (c=c1+c2)	0.00	0.00
b7) Otros Derechos a Recibir Efectivo o Equivalentes a Corto Plazo	0.00	0.00	c1) Porción a Corto Plazo de la Deuda Pública	0.00	0.00
c. Derechos a Recibir Bienes o Servicios (c=c1+c2+c3+c4+c5)	0.00	0.00	c2) Porción a Corto Plazo de Arrendamiento Financiero	0.00	0.00
c1) Anticipo a Proveedores por Adquisición de Bienes y Prestación de Servicios a Corto Plazo	0.00	0.00	d. Títulos y Valores a Corto Plazo	0.00	0.00
c2) Anticipo a Proveedores por Adquisición de Bienes Inmuebles y Muebles a Corto Plazo	0.00	0.00	e. Pasivos Diferidos a Corto Plazo (e=e1+e2+e3)	0.00	0.00
c3) Anticipo a Proveedores por Adquisición de Bienes Intangibles a Corto Plazo	0.00	0.00	e1) Ingresos Cobrados por Adelantado a Corto Plazo	0.00	0.00
c4) Anticipo a Contratistas por Obras Públicas a Corto Plazo	0.00	0.00	e2) Intereses Cobrados por Adelantado a Corto Plazo	0.00	0.00
c5) Otros Derechos a Recibir Bienes o Servicios a Corto Plazo	0.00	0.00	e3) Otros Pasivos Diferidos a Corto Plazo	0.00	0.00
d. Inventarios (d=d1+d2+d3+d4+d5)	0.00	0.00	f. Fondos y Bienes de Terceros en Garantía y/o Administración a Corto Plazo (f=f1+f2+f3+f4+f5+f6)	0.00	0.00
d1) Inventario de Mercancías para Venta	0.00	0.00	f1) Fondos en Garantía a Corto Plazo	0.00	0.00
d2) Inventario de Mercancías Terminadas	0.00	0.00	f2) Fondos en Administración a Corto Plazo	0.00	0.00
d3) Inventario de Mercancías en Proceso de Elaboración	0.00	0.00	f3) Fondos Contingentes a Corto Plazo	0.00	0.00
d4) Inventario de Materias Primas, Materiales y Suministros para Producción	0.00	0.00	f4) Fondos de Fideicomisos, Mandatos y Contratos Análogos a Corto Plazo	0.00	0.00
d5) Bienes en Tránsito	0.00	0.00	f5) Otros Fondos de Terceros en Garantía y/o Administración a Corto Plazo	0.00	0.00
e. Almacenes	0.00	0.00	f6) Valores y Bienes en Garantía a Corto Plazo	0.00	0.00
f. Estimación por Pérdida o Deterioro de Activos Circulantes (f=f1+f2)	0.00	0.00	g. Provisiones a Corto Plazo (g=g1+g2+g3)	0.00	0.00
f1) Estimaciones para Cuentas Incobrables por Derechos a Recibir Efectivo o Equivalentes	0.00	0.00	g1) Provisión para Demandas y Juicios a Corto Plazo	0.00	0.00
f2) Estimación por Deterioro de Inventarios	0.00	0.00	g2) Provisión para Contingencias a Corto Plazo	0.00	0.00
g. Otros Activos Circulantes (g=g1+g2+g3+g4)	0.00	0.00	g3) Otras Provisiones a Corto Plazo	0.00	0.00
g1) Valores en Garantía	0.00	0.00	h. Otros Pasivos a Corto Plazo (h=h1+h2+h3)	0.00	0.00
g2) Bienes en Garantía (excluye depósitos de fondos)	0.00	0.00	h1) Ingresos por Clasificar	0.00	0.00
g3) Bienes Derivados de Embargos, Decomisos, Aseguramientos y Dación en Pago	0.00	0.00	h2) Recaudación por Participar	0.00	0.00
g4) Adquisición con Fondos de Terceros	0.00	0.00	h3) Otros Pasivos Circulantes	0.00	0.00
IA. Total de Activos Circulantes (IA = a + b + c + d + e + f + g)	7,253,650.04	5,308,419.90	IA. Total de Pasivos Circulantes (IA = a + b + c + d + e + f + g + h)	0.00	0.00
Activo No Circulante			Pasivo No Circulante		
a. Inversiones Financieras a Largo Plazo	0.00	0.00	a. Cuentas por Pagar a Largo Plazo	0.00	0.00
b. Derechos a Recibir Efectivo o Equivalentes a Largo Plazo	0.00	0.00	b. Documentos por Pagar a Largo Plazo	0.00	0.00
c. Bienes Inmuebles, Infraestructura y Construcciones en Proceso	5,941,322.05	5,041,322.05	c. Deuda Pública a Largo Plazo	0.00	0.00
d. Bienes Muebles	2,549,840.44	2,519,352.42	d. Pasivos Diferidos a Largo Plazo	0.00	0.00
e. Activos Intangibles	0.00	0.00	e. Fondos y Bienes de Terceros en Garantía y/o en Administración a Largo Plazo	0.00	0.00
f. Depreciación, Deterioro y Amortización Acumulada de Bienes	0.00	0.00	f. Provisiones a Largo Plazo	0.00	0.00
g. Activos Diferidos	0.00	0.00	II. Total de Pasivos No Circulantes (II = a + b + c + d + e + f)	0.00	0.00
h. Estimación por Pérdida o Deterioro de Activos no Circulantes	0.00	0.00	II. Total del Pasivo (II = IA + II)	0.00	0.00
i. Otros Activos no Circulantes	0.00	0.00	HACIENDA PÚBLICA/PATRIMONIO		
IB. Total de Activos No Circulantes (IB = a + b + c + d + e + f + g + h + i)	8,481,262.49	8,460,574.47	IIIA. Hacienda Pública/Patrimonio Contribuido (IIIA = a + b + c)	0.00	0.00
I. Total del Activo (I = IA + IB)	15,744,912.53	13,769,094.37	a. Aportaciones	0.00	0.00
			b. Donaciones de Capital	0.00	0.00
			c. Actualización de la Hacienda Pública/Patrimonio	0.00	0.00
			IIIB. Hacienda Pública/Patrimonio Generado (IIIB = a + b + c + d + e)	15,744,912.53	13,769,094.37
			a. Resultados del Ejercicio (Ahorro/Desahorro)	1,975,818.16	3,856,156.72
			b. Resultados de Ejercicios Anteriores	12,769,526.41	8,929,369.69
			c. Rivaldos	983,567.96	983,567.96
			d. Reservas	0.00	0.00
			e. Rectificaciones de Resultados de Ejercicios Anteriores	0.00	0.00
			IIIC. Exceso o Insuficiencia en la Actualización de la Hacienda Pública/Patrimonio (IIIC = e + f)	0.00	0.00
			a. Resultado por Posición Monetaria	0.00	0.00
			b. Resultado por Tenencia de Activos no Monetarios	0.00	0.00
			III. Total Hacienda Pública/Patrimonio (III = IIIA + IIIB + IIIC)	15,744,912.53	13,769,094.37
			IV. Total del Pasivo y Hacienda Pública/Patrimonio (IV = II + III)	15,744,912.53	13,769,094.37

MITRO, JOSÉ ALBERTO RODRÍGUEZ AGUILAR
DIRECTOR DEL PLANTEL

MITRO, RAÚL ANDRÁDE VERGARA
SUBDIRECTOR ADMINISTRATIVO

ESCUELA NORMAL SUPERIOR DE NAYARIT (a)							
Informe Analítico de la Deuda Pública y Otros Pasivos - LDF							
Del 1 de Enero al 31 de Diciembre de 2023 (b)							
(PESOS)							
Denominación de la Deuda Pública y Otros Pasivos	Saldo al 31 de diciembre de 2022 (d)	Disposiciones del Periodo	Amortizaciones del Periodo	Revaluaciones, Reclasificaciones y Otros Ajustes	Saldo Final del Periodo (h)	Pago de Intereses del Periodo	Pago de Comisiones y demás costos asociados durante el Periodo
(c)	(d)	(e)	(f)	(g)	h=d+e-f+g	(i)	(j)
1. Deuda Pública (1=A+B)	0.00	0.00	0.00	0.00	0.00	0.00	0.00
A. Corto Plazo (A=a1+a2+a3)	0.00	0.00	0.00	0.00	0.00	0.00	0.00
a1) Instituciones de Crédito	0.00	0.00	0.00	0.00	0.00	0.00	0.00
a2) Títulos y Valores	0.00	0.00	0.00	0.00	0.00	0.00	0.00
a3) Arrendamientos Financieros	0.00	0.00	0.00	0.00	0.00	0.00	0.00
B. Largo Plazo (B=b1+b2+b3)	0.00	0.00	0.00	0.00	0.00	0.00	0.00
b1) Instituciones de Crédito	0.00	0.00	0.00	0.00	0.00	0.00	0.00
b2) Títulos y Valores	0.00	0.00	0.00	0.00	0.00	0.00	0.00
b3) Arrendamientos Financieros	0.00	0.00	0.00	0.00	0.00	0.00	0.00
2. Otros Pasivos	0.00				0.00		
3. Total de la Deuda Pública y Otros Pasivos	0.00	0.00	0.00	0.00	0.00	0.00	0.00
4. Deuda Contingente 1 (informativo)	0.00	0.00	0.00	0.00	0.00	0.00	0.00
A. Deuda Contingente 1					0.00		
B. Deuda Contingente 2					0.00		
C. Deuda Contingente XX					0.00		
5. Valor de Instrumentos Bono Cupón Cero 2 (Informativo)	0.00	0.00	0.00	0.00	0.00	0.00	0.00
A. Instrumento Bono Cupón Cero 1					0.00		
B. Instrumento Bono Cupón Cero 2					0.00		
C. Instrumento Bono Cupón Cero XX					0.00		

1. Se refiere a cualquier financiamiento sin fuente o garantía de pago definida, que sea asumida de manera solidaria o subsidiaria por las Entidades Federativas con sus Municipios, organismos descentralizados y empresas de participación estatal mayoritaria y fideicomisos, locales o municipales, y por los Municipios con sus respectivos organismos descentralizados y empresas de participación municipal mayoritaria.

2. Se refiere al valor del Bono Cupón Cero que respalda el pago de los créditos asociados al mismo (Activo).

Obligaciones a Corto Plazo (k)	Monto Contratado (l)	Plazo Pactado (m)	Tasa de Interés (n)	Comisiones y Costos Relacionados (o)	Tasa Efectiva (p)
6. Obligaciones a Corto Plazo (Informativo)	0.00	0.00	0.00	0.00	0.00
A. Crédito 1					
B. Crédito 2					
C. Crédito XX					

MTRO. JOSÉ ALBERTO RODRÍGUEZ AGUILAR
DIRECTOR DEL PLANTEL

MTRO. RAÚL ANDRADE VERGARA
SUBDIRECTOR ADMINISTRATIVO

ESCUELA NORMAL SUPERIOR DE NAYARIT (a)										
Informe Analítico de Obligaciones Diferentes de Financiamientos – LDF										
Del 1 de Enero al 31 de Diciembre de 2023 (b)										
(PESOS)										
Denominación de las Obligaciones Diferentes de Financiamiento	Fecha del Contrato	Fecha de inicio de operación del proyecto	Fecha de vencimiento	Monto de la Inversión pactado	Plazo pactado	Monto promedio mensual del pago de la contraprestación	Monto promedio mensual del pago de la contraprestación correspondiente al pago de inversión	Monto pagado de la inversión al XX de XXXX de 20XX	Monto pagado de la inversión actualizado al XX de XXXX de 20XX	Saldo pendiente por pagar de la inversión al XX de XXXX de 20XX
(c)	(d)	(e)	(f)	(g)	(h)	(i)	(j)	(k)	(l)	(m = g - l)
A. Asociaciones Público Privadas (APP's) (A=a+b+c+d)	0.00	0.00	0.00	0.00	0.00	0.00	0.00	0.00	0.00	0.00
a) APP 1										
b) APP 2										
c) APP 3										
d) APP XX										
B. Otros Instrumentos (B=a+b+c+d)	0.00	0.00	0.00	0.00	0.00	0.00	0.00	0.00	0.00	0.00
a) Otro Instrumento 1										
b) Otro Instrumento 2										
c) Otro Instrumento 3										
d) Otro Instrumento XX										
C. Total de Obligaciones Diferentes de Financiamiento (C=A+B)	0.00	0.00	0.00	0.00	0.00	0.00	0.00	0.00	0.00	0.00


 MTRO. JOSÉ ALBERTO RODRÍGUEZ AGUILAR
 DIRECTOR DEL PLANTEL


 MTRO. RAÚL ANDRADE VERGARA
 SUBDIRECTOR ADMINISTRATIVO

ESCUELA NORMAL SUPERIOR DE NAYARIT (a)
Balance Presupuestario - LDF
Del 1 de Enero al 31 de Diciembre de 2023 (b)
(PESOS)

Concepto (c)	Estimado/ Aprobado (d)	Devengado	Recaudado/ Pagado
A. Ingresos Totales (A = A1+A2+A3)	11,130,000.00	14,007,809.46	14,007,809.46
A1. Ingresos de Libre Disposición	11,130,000.00	14,007,809.46	14,007,809.46
A2. Transferencias Federales Etiquetadas	0.00	0.00	0.00
A3. Financiamiento Neto	0.00	0.00	0.00
B. Egresos Presupuestarios¹ (B = B1+B2)	11,130,000.00	12,062,579.32	12,062,579.32
B1. Gasto No Etiquetado (sin incluir Amortización de la Deuda Pública)	11,130,000.00	12,062,579.32	12,062,579.32
B2. Gasto Etiquetado (sin incluir Amortización de la Deuda Pública)			
C. Remanentes del Ejercicio Anterior (C = C1 + C2)	0.00	0.00	0.00
C1. Remanentes de Ingresos de Libre Disposición aplicados en el periodo		0.00	0.00
C2. Remanentes de Transferencias Federales Etiquetadas aplicados en el periodo		0.00	0.00
I. Balance Presupuestario (I = A - B + C)	0.00	1,945,230.14	1,945,230.14
II. Balance Presupuestario sin Financiamiento Neto (II = I - A3)	0.00	1,945,230.14	1,945,230.14
III. Balance Presupuestario sin Financiamiento Neto y sin Remanentes del Ejercicio Anterior (III = II - C)	0.00	1,945,230.14	1,945,230.14

Concepto	Aprobado	Devengado	Pagado
E. Intereses, Comisiones y Gastos de la Deuda (E = E1+E2)	0.00	0.00	0.00
E1. Intereses, Comisiones y Gastos de la Deuda con Gasto No Etiquetado	0.00	0.00	0.00
E2. Intereses, Comisiones y Gastos de la Deuda con Gasto Etiquetado	0.00	0.00	0.00
IV. Balance Primario (IV = III + E)	0.00	1,945,230.14	1,945,230.14


Concepto	Estimado/ Aprobado	Devengado	Recaudado/ Pagado
F. Financiamiento (F = F1 + F2)	0.00	0.00	0.00
F1. Financiamiento con Fuente de Pago de Ingresos de Libre Disposición	0.00	0.00	0.00
F2. Financiamiento con Fuente de Pago de Transferencias Federales Etiquetadas	0.00	0.00	0.00
G. Amortización de la Deuda (G = G1 + G2)	0.00	0.00	0.00
G1. Amortización de la Deuda Pública con Gasto No Etiquetado	0.00	0.00	0.00
G2. Amortización de la Deuda Pública con Gasto Etiquetado	0.00	0.00	0.00
A3. Financiamiento Neto (A3 = F - G)	0.00	0.00	0.00

Concepto	Estimado/ Aprobado	Devengado	Recaudado/ Pagado
A1. Ingresos de Libre Disposición	11,130,000.00	14,007,809.46	14,007,809.46
A3.1 Financiamiento Neto con Fuente de Pago de Ingresos de Libre Disposición (A3.1 = F1 - G1)	0.00	0.00	0.00
F1. Financiamiento con Fuente de Pago de Ingresos de Libre Disposición	0.00	0.00	0.00
G1. Amortización de la Deuda Pública con Gasto No Etiquetado	0.00	0.00	0.00
B1. Gasto No Etiquetado (sin incluir Amortización de la Deuda Pública)	11,130,000.00	12,062,579.32	12,062,579.32
C1. Remanentes de Ingresos de Libre Disposición aplicados en el periodo		0.00	0.00
V. Balance Presupuestario de Recursos Disponibles (V = A1 + A3.1 - B1 + C1)	0.00	1,945,230.14	1,945,230.14
VI. Balance Presupuestario de Recursos Disponibles sin Financiamiento Neto (VI = V - A3.1)	0.00	1,945,230.14	1,945,230.14

Concepto	Estimado/ Aprobado	Devengado	Recaudado/ Pagado
A2. Transferencias Federales Etiquetadas	0.00	0.00	0.00
A3.2 Financiamiento Neto con Fuente de Pago de Transferencias Federales Etiquetadas (A3.2 = F2 - G2)	0.00	0.00	0.00
F2. Financiamiento con Fuente de Pago de Transferencias Federales Etiquetadas	0.00	0.00	0.00
G2. Amortización de la Deuda Pública con Gasto Etiquetado	0.00	0.00	0.00
B2. Gasto Etiquetado (sin Incluir Amortización de la Deuda Pública)	0.00	0.00	0.00
C2. Remanentes de Transferencias Federales Etiquetadas aplicados en el periodo		0.00	0.00
VII. Balance Presupuestario de Recursos Etiquetados (VII = A2 + A3.2 - B2 + C2)	0.00	0.00	0.00
VIII. Balance Presupuestario de Recursos Etiquetados sin Financiamiento Neto (VIII = VII - A3.2)	0.00	0.00	0.00



MTRO. JOSÉ ALBERTO RODRÍGUEZ AGUILAR
DIRECTOR DEL PLANTEL




MTRO. RAÚL ANDRADE VERGARA
SUBDIRECTOR ADMINISTRATIVO

ESCUELA NORMAL SUPERIOR DE NAYARIT (a)
Estado Analítico de Ingresos Detallado - LDF
Del 1 de Enero al 31 de Diciembre de 2023 (b)
(PESOS)

Concepto (c)	Ingreso					Diferencia (e)
	Estimado (d)	Ampliaciones/ (Reducciones)	Modificado	Devengado	Recaudado	
D. Transferencias, Asignaciones, Subsidios y Subvenciones, y Pensiones y Jubilaciones	0.00	0.00	0.00	0.00	0.00	0.00
E. Otras Transferencias Federales Etiquetadas	0.00	0.00	0.00	0.00	0.00	0.00
II. Total de Transferencias Federales Etiquetadas (II = A + B + C + D + E)	0.00	0.00	0.00	0.00	0.00	0.00
III. Ingresos Derivados de Financiamientos (III = A)	0.00	0.00	0.00	0.00	0.00	0.00
A. Ingresos Derivados de Financiamientos	0.00	0.00	0.00	0.00	0.00	0.00
IV. Total de Ingresos (IV = I + II + III)	11,130,000.00	2,877,809.46	14,007,809.46	14,007,809.46	14,007,809.46	2,877,809.46
Datos Informativos						
1. Ingresos Derivados de Financiamientos con Fuente de Pago de Ingresos de Libre Disposición	0.00	0.00	0.00	0.00	0.00	0.00
2. Ingresos Derivados de Financiamientos con Fuente de Pago de Transferencias Federales Etiquetadas	0.00	0.00	0.00	0.00	0.00	0.00
3. Ingresos Derivados de Financiamientos (3 = 1 + 2)	0.00	0.00	0.00	0.00	0.00	0.00


 MTR. JOSÉ ALBERTO RODRÍGUEZ AGUILAR
 DIRECTOR DEL PLANTEL


 MTR. RAÚL ANDRADE VERGARA
 SUBDIRECTOR ADMINISTRATIVO

ESCUELA NORMAL SUPERIOR DE NAYARIT (a)
Estado Analítico del Ejercicio del Presupuesto de Egresos Detallado - LDF
Clasificación por Objeto del Gasto (Capítulo y Concepto)
Del 1 de Enero al 31 de Diciembre de 2023 (b)
(PESOS)

Concepto (c)	Egresos					Subejercicio (e)
	Aprobado (d)	Ampliaciones/ (Reducciones)	Modificado	Devengado	Pagado	
I. Gasto No Etiquetado (I=A+B+C+D+E+F+G+H+I)	11,130,000.00	1,435,000.00	12,565,000.00	12,062,579.32	12,062,579.32	502,420.68
A. Servicios Personales (A=a1+a2+a3+a4+a5+a6+a7)	9,500,000.00	1,250,000.00	10,750,000.00	10,726,607.53	10,726,607.53	23,392.47
a1) Remuneraciones al Personal de Carácter Permanente	9,500,000.00	1,250,000.00	10,750,000.00	10,726,607.53	10,726,607.53	23,392.47
a2) Remuneraciones al Personal de Carácter Transitorio	0.00	0.00	0.00	0.00	0.00	0.00
a3) Remuneraciones Adicionales y Especiales	0.00	0.00	0.00	0.00	0.00	0.00
a4) Seguridad Social	0.00	0.00	0.00	0.00	0.00	0.00
a5) Otras Prestaciones Sociales y Económicas	0.00	0.00	0.00	0.00	0.00	0.00
a6) Previsiones	0.00	0.00	0.00	0.00	0.00	0.00
a7) Pago de Estímulos a Servidores Públicos	0.00	0.00	0.00	0.00	0.00	0.00
B. Materiales y Suministros (B=b1+b2+b3+b4+b5+b6+b7+b8+b9)	470,000.00	87,000.00	557,000.00	439,927.05	439,927.05	117,072.95
b1) Materiales de Administración, Emisión de Documentos y Artículos Oficiales	275,000.00	5,000.00	280,000.00	180,386.98	180,386.98	99,613.02
b2) Alimentos y Utensilios	0.00	0.00	0.00	0.00	0.00	0.00
b3) Materias Primas y Materiales de Producción y Comercialización	0.00	0.00	0.00	0.00	0.00	0.00
b4) Materiales y Artículos de Construcción y de Reparación	20,000.00	12,000.00	32,000.00	31,236.48	31,236.48	763.52
b5) Productos Químicos, Farmacéuticos y de Laboratorio	90,000.00	0.00	90,000.00	85,643.99	85,643.99	4,356.01
b6) Combustibles, Lubricantes y Aditivos	0.00	0.00	0.00	0.00	0.00	0.00
b7) Vestuario, Blancos, Prendas de Protección y Artículos Deportivos	35,000.00	55,000.00	90,000.00	81,311.42	81,311.42	8,688.58
b8) Materiales y Suministros Para Seguridad	0.00	0.00	0.00	0.00	0.00	0.00
b9) Herramientas, Refacciones y Accesorios Menores	50,000.00	15,000.00	65,000.00	61,348.18	61,348.18	3,651.82
C. Servicios Generales (C=c1+c2+c3+c4+c5+c6+c7+c8+c9)	1,110,000.00	98,000.00	1,208,000.00	865,456.72	865,456.72	342,543.28
c1) Servicios Básicos	413,000.00	-17,000.00	396,000.00	262,178.75	262,178.75	133,821.25
c2) Servicios de Arrendamiento	0.00	0.00	0.00	0.00	0.00	0.00
c3) Servicios Profesionales, Científicos, Técnicos y Otros Servicios	355,000.00	-80,000.00	265,000.00	107,172.74	107,172.74	157,827.26
c4) Servicios Financieros, Bancarios y Comerciales	42,000.00	35,000.00	77,000.00	72,829.00	72,829.00	4,171.00
c5) Servicios de Instalación, Reparación, Mantenimiento y Conservación	50,000.00	35,000.00	145,000.00	122,994.71	122,994.71	22,005.29
c6) Servicios de Comunicación Social y Publicidad	0.00	0.00	0.00	0.00	0.00	0.00
c7) Servicios de Traslado y Viáticos	100,000.00	15,000.00	115,000.00	95,459.38	95,459.38	19,540.62
c8) Servicios Oficiales	150,000.00	60,000.00	210,000.00	204,822.14	204,822.14	5,177.86
c9) Otros Servicios Generales	0.00	0.00	0.00	0.00	0.00	0.00
D. Transferencias, Asignaciones, Subsidios y Otras Ayudas (D=d1+d2+d3+d4+d5+d6+d7+d8+d9)	0.00	0.00	0.00	0.00	0.00	0.00
d1) Transferencias Internas y Asignaciones al Sector Público	0.00	0.00	0.00	0.00	0.00	0.00
d2) Transferencias al Resto del Sector Público	0.00	0.00	0.00	0.00	0.00	0.00
d3) Subsidios y Subvenciones	0.00	0.00	0.00	0.00	0.00	0.00
d4) Ayudas Sociales	0.00	0.00	0.00	0.00	0.00	0.00
d5) Pensiones y Jubilaciones	0.00	0.00	0.00	0.00	0.00	0.00
d6) Transferencias a Fideicomisos, Mandatos y Otros Análogos	0.00	0.00	0.00	0.00	0.00	0.00
d7) Transferencias a la Seguridad Social	0.00	0.00	0.00	0.00	0.00	0.00
d8) Donativos	0.00	0.00	0.00	0.00	0.00	0.00
d9) Transferencias al Exterior	0.00	0.00	0.00	0.00	0.00	0.00
E. Bienes Muebles, Inmuebles e Intangibles (E=e1+e2+e3+e4+e5+e6+e7+e8+e9)	50,000.00	0.00	50,000.00	30,588.02	30,588.02	19,411.98
e1) Mobiliario y Equipo de Administración	50,000.00	-24,000.00	26,000.00	6,998.00	6,998.00	19,002.00
e2) Mobiliario y Equipo Educativo y Recreativo	0.00	24,000.00	24,000.00	23,590.02	23,590.02	409.98
e3) Equipo e Instrumental Médico y de Laboratorio	0.00	0.00	0.00	0.00	0.00	0.00
e4) Vehículos y Equipo de Transporte	0.00	0.00	0.00	0.00	0.00	0.00
e5) Equipo de Defensa y Seguridad	0.00	0.00	0.00	0.00	0.00	0.00
e6) Maquinaria, Otros Equipos y Herramientas	0.00	0.00	0.00	0.00	0.00	0.00
e7) Activos Biológicos	0.00	0.00	0.00	0.00	0.00	0.00
e8) Bienes Inmuebles	0.00	0.00	0.00	0.00	0.00	0.00
e9) Activos Intangibles	0.00	0.00	0.00	0.00	0.00	0.00
F. Inversión Pública (F=f1+f2+f3)	0.00	0.00	0.00	0.00	0.00	0.00
f1) Obra Pública en Bienes de Dominio Público	0.00	0.00	0.00	0.00	0.00	0.00
f2) Obra Pública en Bienes Propios	0.00	0.00	0.00	0.00	0.00	0.00
f3) Proyectos Productivos y Acciones de Fomento	0.00	0.00	0.00	0.00	0.00	0.00
G. Inversiones Financieras y Otras Provisiones (G=g1+g2+g3+g4+g5+g6+g7)	0.00	0.00	0.00	0.00	0.00	0.00
g1) Inversiones Para el Fomento de Actividades Productivas	0.00	0.00	0.00	0.00	0.00	0.00
g2) Acciones y Participaciones de Capital	0.00	0.00	0.00	0.00	0.00	0.00
g3) Compra de Títulos y Valores	0.00	0.00	0.00	0.00	0.00	0.00
g4) Concesión de Préstamos	0.00	0.00	0.00	0.00	0.00	0.00
g5) Inversiones en Fideicomisos, Mandatos y Otros Análogos	0.00	0.00	0.00	0.00	0.00	0.00
Fideicomiso de Desastres Naturales (Informativo)	0.00	0.00	0.00	0.00	0.00	0.00
g6) Otras Inversiones Financieras	0.00	0.00	0.00	0.00	0.00	0.00
g7) Provisiones para Contingencias y Otras Erogaciones Especiales	0.00	0.00	0.00	0.00	0.00	0.00
H. Participaciones y Aportaciones (H=h1+h2+h3)	0.00	0.00	0.00	0.00	0.00	0.00
h1) Participaciones	0.00	0.00	0.00	0.00	0.00	0.00
h2) Aportaciones	0.00	0.00	0.00	0.00	0.00	0.00
h3) Convenios	0.00	0.00	0.00	0.00	0.00	0.00
I. Deuda Pública (I=i1+i2+i3+i4+i5+i6+i7)	0.00	0.00	0.00	0.00	0.00	0.00
i1) Amortización de la Deuda Pública	0.00	0.00	0.00	0.00	0.00	0.00
i2) Intereses de la Deuda Pública	0.00	0.00	0.00	0.00	0.00	0.00
i3) Comisiones de la Deuda Pública	0.00	0.00	0.00	0.00	0.00	0.00
i4) Gastos de la Deuda Pública	0.00	0.00	0.00	0.00	0.00	0.00
i5) Costo por Coberturas	0.00	0.00	0.00	0.00	0.00	0.00
i6) Apoyos Financieros	0.00	0.00	0.00	0.00	0.00	0.00
i7) Adeudos de Ejercicios Fiscales Anteriores (ADEFAS)	0.00	0.00	0.00	0.00	0.00	0.00

ESCUELA NORMAL SUPERIOR DE NAYARIT (a) Estado Analítico del Ejercicio del Presupuesto de Egresos Detallado - LDF Clasificación por Objeto del Gasto (Capítulo y Concepto) Del 1 de Enero al 31 de Diciembre de 2023 (b) (PESOS)							
Concepto (c)	Egresos					Subejercicio (e)	
	Aprobado (d)	Ampliaciones/ (Reducciones)	Modificado	Devengado	Pagado		
II. Gasto Etiquetado (II=A+B+C+D+E+F+G+H+I)	0.00	0.00	0.00	0.00	0.00	0.00	
A. Servicios Personales (A=g1+a2+a3+a4+a5+a6+a7)	0.00	0.00	0.00	0.00	0.00	0.00	
a1) Remuneraciones al Personal de Carácter Permanente	0.00	0.00	0.00	0.00	0.00	0.00	
a2) Remuneraciones al Personal de Carácter Transitorio	0.00	0.00	0.00	0.00	0.00	0.00	
a3) Remuneraciones Adicionales y Especiales	0.00	0.00	0.00	0.00	0.00	0.00	
a4) Seguridad Social	0.00	0.00	0.00	0.00	0.00	0.00	
a5) Otras Prestaciones Sociales y Económicas	0.00	0.00	0.00	0.00	0.00	0.00	
a6) Previsiones	0.00	0.00	0.00	0.00	0.00	0.00	
a7) Pago de Estímulos a Servidores Públicos	0.00	0.00	0.00	0.00	0.00	0.00	
B. Materiales y Suministros (B=b1+b2+b3+b4+b5+b6+b7+b8+b9)	0.00	0.00	0.00	0.00	0.00	0.00	
b1) Materiales de Administración, Emisión de Documentos y Artículos Oficiales	0.00	0.00	0.00	0.00	0.00	0.00	
b2) Alimentos y Utensilios	0.00	0.00	0.00	0.00	0.00	0.00	
b3) Materias Primas y Materiales de Producción y Comercialización	0.00	0.00	0.00	0.00	0.00	0.00	
b4) Materiales y Artículos de Construcción y de Reparación	0.00	0.00	0.00	0.00	0.00	0.00	
b5) Productos Químicos, Farmacéuticos y de Laboratorio	0.00	0.00	0.00	0.00	0.00	0.00	
b6) Combustibles, Lubricantes y Aditivos	0.00	0.00	0.00	0.00	0.00	0.00	
b7) Vestuario, Blancos, Prendas de Protección y Artículos Deportivos	0.00	0.00	0.00	0.00	0.00	0.00	
b8) Materiales y Suministros Para Seguridad	0.00	0.00	0.00	0.00	0.00	0.00	
b9) Herramientas, Refacciones y Accesorios Menores	0.00	0.00	0.00	0.00	0.00	0.00	
C. Servicios Generales (C=c1+c2+c3+c4+c5+c6+c7+c8+c9)	0.00	0.00	0.00	0.00	0.00	0.00	
c1) Servicios Básicos	0.00	0.00	0.00	0.00	0.00	0.00	
c2) Servicios de Arrendamiento	0.00	0.00	0.00	0.00	0.00	0.00	
c3) Servicios Profesionales, Científicos, Técnicos y Otros Servicios	0.00	0.00	0.00	0.00	0.00	0.00	
c4) Servicios Financieros, Bancarios y Comerciales	0.00	0.00	0.00	0.00	0.00	0.00	
c5) Servicios de Instalación, Reparación, Mantenimiento y Conservación	0.00	0.00	0.00	0.00	0.00	0.00	
c6) Servicios de Comunicación Social y Publicidad	0.00	0.00	0.00	0.00	0.00	0.00	
c7) Servicios de Traslado y Viáticos	0.00	0.00	0.00	0.00	0.00	0.00	
c8) Servicios Oficiales	0.00	0.00	0.00	0.00	0.00	0.00	
c9) Otros Servicios Generales	0.00	0.00	0.00	0.00	0.00	0.00	
D. Transferencias, Asignaciones, Subsidios y Otras Ayudas (D=d1+d2+d3+d4+d5+d6+d7+d8+d9)	0.00	0.00	0.00	0.00	0.00	0.00	
d1) Transferencias Internas y Asignaciones al Sector Público	0.00	0.00	0.00	0.00	0.00	0.00	
d2) Transferencias al Resto del Sector Público	0.00	0.00	0.00	0.00	0.00	0.00	
d3) Subsidios y Subvenciones	0.00	0.00	0.00	0.00	0.00	0.00	
d4) Ayudas Sociales	0.00	0.00	0.00	0.00	0.00	0.00	
d5) Pensiones y Jubilaciones	0.00	0.00	0.00	0.00	0.00	0.00	
d6) Transferencias a Fideicomisos, Mandatos y Otros Análogos	0.00	0.00	0.00	0.00	0.00	0.00	
d7) Transferencias a la Seguridad Social	0.00	0.00	0.00	0.00	0.00	0.00	
d8) Donativos	0.00	0.00	0.00	0.00	0.00	0.00	
d9) Transferencias al Exterior	0.00	0.00	0.00	0.00	0.00	0.00	
E. Bienes Muebles, Inmuebles e Intangibles (E=e1+e2+e3+e4+e5+e6+e7+e8+e9)	0.00	0.00	0.00	0.00	0.00	0.00	
e1) Mobiliario y Equipo de Administración	0.00	0.00	0.00	0.00	0.00	0.00	
e2) Mobiliario y Equipo Educativo y Recreativo	0.00	0.00	0.00	0.00	0.00	0.00	
e3) Equipo e Instrumental Médico y de Laboratorio	0.00	0.00	0.00	0.00	0.00	0.00	
e4) Vehículos y Equipo de Transporte	0.00	0.00	0.00	0.00	0.00	0.00	
e5) Equipo de Defensa y Seguridad	0.00	0.00	0.00	0.00	0.00	0.00	
e6) Maquinaria, Otros Equipos y Herramientas	0.00	0.00	0.00	0.00	0.00	0.00	
e7) Activos Biológicos	0.00	0.00	0.00	0.00	0.00	0.00	
e8) Bienes Inmuebles	0.00	0.00	0.00	0.00	0.00	0.00	
e9) Activos Intangibles	0.00	0.00	0.00	0.00	0.00	0.00	
F. Inversión Pública (F=f1+f2+f3)	0.00	0.00	0.00	0.00	0.00	0.00	
f1) Obra Pública en Bienes de Dominio Público	0.00	0.00	0.00	0.00	0.00	0.00	
f2) Obra Pública en Bienes Propios	0.00	0.00	0.00	0.00	0.00	0.00	
f3) Proyectos Productivos y Acciones de Fomento	0.00	0.00	0.00	0.00	0.00	0.00	
G. Inversiones Financieras y Otras Provisiones (G=g1+g2+g3+g4+g5+g6+g7)	0.00	0.00	0.00	0.00	0.00	0.00	
g1) Inversiones Para el Fomento de Actividades Productivas	0.00	0.00	0.00	0.00	0.00	0.00	
g2) Acciones y Participaciones de Capital	0.00	0.00	0.00	0.00	0.00	0.00	
g3) Compra de Títulos y Valores	0.00	0.00	0.00	0.00	0.00	0.00	
g4) Concesión de Préstamos	0.00	0.00	0.00	0.00	0.00	0.00	
g5) Inversiones en Fideicomisos, Mandatos y Otros Análogos	0.00	0.00	0.00	0.00	0.00	0.00	
Fideicomiso de Desastres Naturales (Informativo)	0.00	0.00	0.00	0.00	0.00	0.00	
g6) Otras Inversiones Financieras	0.00	0.00	0.00	0.00	0.00	0.00	
g7) Provisiones para Contingencias y Otras Erogaciones Especiales	0.00	0.00	0.00	0.00	0.00	0.00	
H. Participaciones y Aportaciones (H=h1+h2+h3)	0.00	0.00	0.00	0.00	0.00	0.00	
h1) Participaciones	0.00	0.00	0.00	0.00	0.00	0.00	
h2) Aportaciones	0.00	0.00	0.00	0.00	0.00	0.00	
h3) Convenios	0.00	0.00	0.00	0.00	0.00	0.00	
I. Deuda Pública (I=i1+i2+i3+i4+i5+i6+i7)	0.00	0.00	0.00	0.00	0.00	0.00	
i1) Amortización de la Deuda Pública	0.00	0.00	0.00	0.00	0.00	0.00	
i2) Intereses de la Deuda Pública	0.00	0.00	0.00	0.00	0.00	0.00	
i3) Comisiones de la Deuda Pública	0.00	0.00	0.00	0.00	0.00	0.00	
i4) Gastos de la Deuda Pública	0.00	0.00	0.00	0.00	0.00	0.00	
i5) Costo por Coberturas	0.00	0.00	0.00	0.00	0.00	0.00	
i6) Apoyos Financieros	0.00	0.00	0.00	0.00	0.00	0.00	
i7) Adeudos de Ejercicios Fiscales Anteriores (ADEFAS)	0.00	0.00	0.00	0.00	0.00	0.00	
III. Total de Egresos (III = I + II)	11,130,000.00	1,435,000.00	12,565,000.00	12,062,579.32	12,062,579.32	502,420.68	

ESCUELA NORMAL SUPERIOR DE NAYARIT (a)
Estado Analítico del Ejercicio del Presupuesto de Egresos Detallado - LDF
Clasificación Administrativa
Del 1 de Enero al 31 de Diciembre de 2023 (b)
(PESOS)

Concepto (c)	Egresos					Subejercicio (e)
	Aprobado (d)	Ampliaciones/ (Reducciones)	Modificado	Devengado	Pagado	
I. Gasto No Etiquetado (I=A+B+C+D+E+F+G+H)	11,130,000.00	1,435,000.00	12,565,000.00	12,062,579.32	12,062,579.32	502,420.68
DIRECCIÓN ENSN	11,130,000.00	1,435,000.00	12,565,000.00	12,062,579.32	12,062,579.32	502,420.68
II. Gasto Etiquetado (II=A+B+C+D+E+F+G+H)	0.00	0.00	0.00	0.00	0.00	0.00
DIRECCIÓN ENSN	0.00	0.00	0.00	0.00	0.00	0.00
III. Total de Egresos (III = I + II)	11,130,000.00	1,435,000.00	12,565,000.00	12,062,579.32	12,062,579.32	502,420.68


 MTRO. JOSÉ ALBERTO RODRÍGUEZ AGUILAR
 DIRECTOR DEL PLANTEL



 MTRO. RAÚL ANDRADE VERGARA
 SUBDIRECTOR ADMINISTRATIVO

ESCUELA NORMAL SUPERIOR DE NAYARIT (a)
Estado Analítico del Ejercicio del Presupuesto de Egresos Detallado - LDF
Clasificación Funcional (Finalidad y Función)
Del 1 de Enero al 31 de Diciembre de 2023 (b)
(PESOS)

Concepto (c)	Egresos					Subejercicio (e)
	Aprobado (d)	Ampliaciones/ (Reducciones)	Modificado	Devengado	Pagado	
I. Gasto No Etiquetado (I=A+B+C+D)	11,130,000.00	1,435,000.00	12,565,000.00	12,062,579.32	12,062,579.32	502,420.68
A. Gobierno (A=a1+a2+a3+a4+a5+a6+a7+a8)	0.00	0.00	0.00	0.00	0.00	0.00
a1) Legislación	0.00	0.00	0.00	0.00	0.00	0.00
a2) Justicia	0.00	0.00	0.00	0.00	0.00	0.00
a3) Coordinación de la Política de Gobierno	0.00	0.00	0.00	0.00	0.00	0.00
a4) Relaciones Exteriores	0.00	0.00	0.00	0.00	0.00	0.00
a5) Asuntos Financieros y Hacendarios	0.00	0.00	0.00	0.00	0.00	0.00
a6) Seguridad Nacional	0.00	0.00	0.00	0.00	0.00	0.00
a7) Asuntos de Orden Público y de Seguridad Interior	0.00	0.00	0.00	0.00	0.00	0.00
a8) Otros Servicios Generales	0.00	0.00	0.00	0.00	0.00	0.00
B. Desarrollo Social (B=b1+b2+b3+b4+b5+b6+b7)	11,130,000.00	1,435,000.00	12,565,000.00	12,062,579.32	12,062,579.32	502,420.68
b1) Protección Ambiental	0.00	0.00	0.00	0.00	0.00	0.00
b2) Vivienda y Servicios a la Comunidad	0.00	0.00	0.00	0.00	0.00	0.00
b3) Salud	0.00	0.00	0.00	0.00	0.00	0.00
b4) Recreación, Cultura y Otras Manifestaciones Sociales	0.00	0.00	0.00	0.00	0.00	0.00
b5) Educación	11,130,000.00	1,435,000.00	12,565,000.00	12,062,579.32	12,062,579.32	502,420.68
b6) Protección Social	0.00	0.00	0.00	0.00	0.00	0.00
b7) Otros Asuntos Sociales	0.00	0.00	0.00	0.00	0.00	0.00
C. Desarrollo Económico (C=c1+c2+c3+c4+c5+c6+c7+c8+c9)	0.00	0.00	0.00	0.00	0.00	0.00
c1) Asuntos Económicos, Comerciales y Laborales en General	0.00	0.00	0.00	0.00	0.00	0.00
c2) Agropecuaria, Silvicultura, Pesca y Caza	0.00	0.00	0.00	0.00	0.00	0.00
c3) Combustibles y Energía	0.00	0.00	0.00	0.00	0.00	0.00
c4) Minería, Manufacturas y Construcción	0.00	0.00	0.00	0.00	0.00	0.00
c5) Transporte	0.00	0.00	0.00	0.00	0.00	0.00
c6) Comunicaciones	0.00	0.00	0.00	0.00	0.00	0.00
c7) Turismo	0.00	0.00	0.00	0.00	0.00	0.00
c8) Ciencia, Tecnología e Innovación	0.00	0.00	0.00	0.00	0.00	0.00
c9) Otras Industrias y Otros Asuntos Económicos	0.00	0.00	0.00	0.00	0.00	0.00
D. Otras No Clasificadas en Funciones Anteriores (D=d1+d2+d3+d4)	0.00	0.00	0.00	0.00	0.00	0.00
d1) Transacciones de la Deuda Pública / Costo Financiero de la Deuda	0.00	0.00	0.00	0.00	0.00	0.00
d2) Transferencias, Participaciones y Aportaciones Entre Diferentes Niveles y Ordenes de Gobierno	0.00	0.00	0.00	0.00	0.00	0.00
d3) Saneamiento del Sistema Financiero	0.00	0.00	0.00	0.00	0.00	0.00
d4) Adeudos de Ejercicios Fiscales Anteriores	0.00	0.00	0.00	0.00	0.00	0.00
II. Gasto Etiquetado (II=A+B+C+D)	0.00	0.00	0.00	0.00	0.00	0.00
A. Gobierno (A=a1+a2+a3+a4+a5+a6+a7+a8)	0.00	0.00	0.00	0.00	0.00	0.00
a1) Legislación	0.00	0.00	0.00	0.00	0.00	0.00
a2) Justicia	0.00	0.00	0.00	0.00	0.00	0.00
a3) Coordinación de la Política de Gobierno	0.00	0.00	0.00	0.00	0.00	0.00
a4) Relaciones Exteriores	0.00	0.00	0.00	0.00	0.00	0.00
a5) Asuntos Financieros y Hacendarios	0.00	0.00	0.00	0.00	0.00	0.00
a6) Seguridad Nacional	0.00	0.00	0.00	0.00	0.00	0.00
a7) Asuntos de Orden Público y de Seguridad Interior	0.00	0.00	0.00	0.00	0.00	0.00
a8) Otros Servicios Generales	0.00	0.00	0.00	0.00	0.00	0.00
B. Desarrollo Social (B=b1+b2+b3+b4+b5+b6+b7)	0.00	0.00	0.00	0.00	0.00	0.00
b1) Protección Ambiental	0.00	0.00	0.00	0.00	0.00	0.00
b2) Vivienda y Servicios a la Comunidad	0.00	0.00	0.00	0.00	0.00	0.00
b3) Salud	0.00	0.00	0.00	0.00	0.00	0.00
b4) Recreación, Cultura y Otras Manifestaciones Sociales	0.00	0.00	0.00	0.00	0.00	0.00
b5) Educación	0.00	0.00	0.00	0.00	0.00	0.00
b6) Protección Social	0.00	0.00	0.00	0.00	0.00	0.00
b7) Otros Asuntos Sociales	0.00	0.00	0.00	0.00	0.00	0.00
C. Desarrollo Económico (C=c1+c2+c3+c4+c5+c6+c7+c8+c9)	0.00	0.00	0.00	0.00	0.00	0.00
c1) Asuntos Económicos, Comerciales y Laborales en General	0.00	0.00	0.00	0.00	0.00	0.00
c2) Agropecuaria, Silvicultura, Pesca y Caza	0.00	0.00	0.00	0.00	0.00	0.00
c3) Combustibles y Energía	0.00	0.00	0.00	0.00	0.00	0.00
c4) Minería, Manufacturas y Construcción	0.00	0.00	0.00	0.00	0.00	0.00
c5) Transporte	0.00	0.00	0.00	0.00	0.00	0.00
c6) Comunicaciones	0.00	0.00	0.00	0.00	0.00	0.00
c7) Turismo	0.00	0.00	0.00	0.00	0.00	0.00
c8) Ciencia, Tecnología e Innovación	0.00	0.00	0.00	0.00	0.00	0.00
c9) Otras Industrias y Otros Asuntos Económicos	0.00	0.00	0.00	0.00	0.00	0.00

ESCUELA NORMAL SUPERIOR DE NAYARIT (a) Estado Analítico del Ejercicio del Presupuesto de Egresos Detallado - LDF Clasificación Funcional (Finalidad y Función) Del 1 de Enero al 31 de Diciembre de 2023 (b) (PESOS)						
Concepto (c)	Egresos					Subejercicio (e)
	Aprobado (d)	Ampliaciones/ (Reducciones)	Modificado	Devengado	Pagado	
D. Otras No Clasificadas en Funciones Anteriores (D=d1+d2+d3+d4)	0.00	0.00	0.00	0.00	0.00	0.00
d1) Transacciones de la Deuda Pública / Costo Financiero de la Deuda	0.00	0.00	0.00	0.00	0.00	0.00
d2) Transferencias, Participaciones y Aportaciones Entre Diferentes Niveles y Ordenes de Gobierno	0.00	0.00	0.00	0.00	0.00	0.00
d3) Saneamiento del Sistema Financiero	0.00	0.00	0.00	0.00	0.00	0.00
d4) Adeudos de Ejercicios Fiscales Anteriores	0.00	0.00	0.00	0.00	0.00	0.00
III. Total de Egresos (III = I + II)	11,130,000.00	1,435,000.00	12,565,000.00	12,062,579.32	12,062,579.32	502,420.68


 MTR. JOSÉ ALBERTO RODRÍGUEZ AGUILAR
 DIRECTOR DEL PLANTEL


 MTR. RAÚL ANDRADE VERGARA
 SUBDIRECTOR ADMINISTRATIVO

ESCUELA NORMAL SUPERIOR DE NAYARIT (a)
Estado Analítico del Ejercicio del Presupuesto de Egresos Detallado - LDF
Clasificación de Servicios Personales por Categoría
Del 1 de Enero al 31 de Diciembre de 2023 (b)
(PESOS)

Concepto (c)	Egresos					Subejercicio (e)
	Aprobado (d)	Ampliaciones/ (Reducciones)	Modificado	Devengado	Pagado	
I. Gasto No Etiquetado (I=A+B+C+D+E+F)	9,500,000.00	1,250,000.00	10,750,000.00	10,726,607.53	10,726,607.53	23,392.47
A. Personal Administrativo y de Servicio Público	0.00	0.00	0.00	0.00	0.00	0.00
B. Magisterio	9,500,000.00	1,250,000.00	10,750,000.00	10,726,607.53	10,726,607.53	23,392.47
C. Servicios de Salud (C=c1+c2)	0.00	0.00	0.00	0.00	0.00	0.00
c1) Personal Administrativo	0.00	0.00	0.00	0.00	0.00	0.00
c2) Personal Médico, Paramédico y afín	0.00	0.00	0.00	0.00	0.00	0.00
D. Seguridad Pública	0.00	0.00	0.00	0.00	0.00	0.00
E. Gastos asociados a la implementación de nuevas leyes federales o reformas a las mismas (E = e1 + e2)	0.00	0.00	0.00	0.00	0.00	0.00
e1) Nombre del Programa o Ley 1	0.00	0.00	0.00	0.00	0.00	0.00
e2) Nombre del Programa o Ley 2	0.00	0.00	0.00	0.00	0.00	0.00
F. Sentencias laborales definitivas	0.00	0.00	0.00	0.00	0.00	0.00
II. Gasto Etiquetado (II=A+B+C+D+E+F)	0.00	0.00	0.00	0.00	0.00	0.00
A. Personal Administrativo y de Servicio Público	0.00	0.00	0.00	0.00	0.00	0.00
B. Magisterio	0.00	0.00	0.00	0.00	0.00	0.00
C. Servicios de Salud (C=c1+c2)	0.00	0.00	0.00	0.00	0.00	0.00
c1) Personal Administrativo	0.00	0.00	0.00	0.00	0.00	0.00
c2) Personal Médico, Paramédico y afín	0.00	0.00	0.00	0.00	0.00	0.00
D. Seguridad Pública	0.00	0.00	0.00	0.00	0.00	0.00
E. Gastos asociados a la implementación de nuevas leyes federales o reformas a las mismas (E = e1 + e2)	0.00	0.00	0.00	0.00	0.00	0.00
e1) Nombre del Programa o Ley 1	0.00	0.00	0.00	0.00	0.00	0.00
e2) Nombre del Programa o Ley 2	0.00	0.00	0.00	0.00	0.00	0.00
F. Sentencias laborales definitivas	0.00	0.00	0.00	0.00	0.00	0.00
III. Total del Gasto en Servicios Personales (III = I + II)	9,500,000.00	1,250,000.00	10,750,000.00	10,726,607.53	10,726,607.53	23,392.47

MTRO. JOSÉ ALBERTO RODRÍGUEZ AGUILAR
 DIRECTOR DEL PLANTEL

MTRO. RAÚL ANDRADE VERGARA
 SUBDIRECTOR ADMINISTRATIVO

ESCUELA NORMAL SUPERIOR DE NAYARIT							
Guía de Cumplimiento de la Ley de Disciplina Financiera de las Entidades Federativas y Municipios							
Del 1 de enero al 31 de diciembre de 2023							
Indicadores de Observancia (c)	Implementación			Resultado		Fundamento (h)	Comentarios (i)
	SI	NO		Monto o valor (f)	Unidad (pesos/porcentaje) (g)		
	Mecanismo de Verificación (d)	Fecha estimada de cumplimiento (e)					
INDICADORES PRESUPUESTARIOS							
A. INDICADORES CUANTITATIVOS							
1 Balance Presupuestario Sostenible (j)							
a. Propuesto	SI	Iniciativa de Ley de Ingresos y Proyecto de Presupuesto de Egresos		0.00	pesos	Art. 5 y 19 de la LDF	
b. Estimada/Aprobado	SI	Ley de Ingresos y Presupuesto de Egresos		0.00	pesos	Art. 5 y 19 de la LDF	
c. Devengado	SI	Cuenta Pública / Formato 4 LDF		1,845,230.14	pesos	Art. 5 y 19 de la LDF	
2 Balance Presupuestario de Recursos Disponibles Sostenible (k)							
a. Propuesto	SI	Iniciativa de Ley de Ingresos y Proyecto de Presupuesto de Egresos		0.00	pesos	Art. 5 y 19 de la LDF	
b. Estimada/Aprobado	SI	Ley de Ingresos y Presupuesto de Egresos		0.00	pesos	Art. 5 y 19 de la LDF	
c. Devengado	SI	Cuenta Pública / Formato 4 LDF		1,845,230.14	pesos	Art. 5 y 19 de la LDF	
3 Financiamiento Neto dentro del Techo de Financiamiento Neto (l)							
a. Propuesto	N.A.	Iniciativa de Ley de Ingresos		N.A.	pesos	Art. 5, 19 y 46 de la LDF	
b. Estimada	N.A.	Ley de Ingresos		N.A.	pesos	Art. 5, 19 y 46 de la LDF	
c. Devengado	N.A.	Cuenta Pública / Formato 4 LDF		N.A.	pesos	Art. 5, 19 y 46 de la LDF	
4 Recursos destinados a la atención de desastres naturales							
a. Asignación al Fideicomiso para desastres naturales (m)							
a.1 Aprobada	N.A.	Reporte Trím. Formato 6 a)		N.A.	pesos	Art. 9 de la LDF	
a.2 Pagada	N.A.	Cuenta Pública / Formato 6 a)		N.A.	pesos	Art. 9 de la LDF	
b. Aportación promedio realizada por la Entidad Federativa durante los 5 ejercicios previos, para infraestructura dañada por desastres naturales (n)	N.A.	Autorizaciones de recursos aprobados por el FONDEN		N.A.	pesos	Art. 9 de la LDF	
c. Saldo del fideicomiso para desastres naturales (o)	N.A.	Cuenta Pública / Auxiliar de Cuentas		N.A.	pesos	Art. 9 de la LDF	
d. Costo promedio de los últimos 5 ejercicios de la reconstrucción de infraestructura dañada por desastres naturales (p)	N.A.	Autorizaciones de recursos aprobados por el FONDEN		N.A.	pesos	Art. 9 de la LDF	
5 Techo para servicios personales (q)							
a. Asignación en el Presupuesto de Egresos	SI	Reporte Trím. Formato 6 c)		9,500,000.00	pesos	Art. 10 y 21 de la LDF	
b. Devengado	SI	Reporte Trím. Formato 6 d)		10,726,607.53	pesos	Art. 13 frac. V y 21 de la LDF	
6 Previsiones de gasto para compromisos de pago derivados de APPs (r)							
a. Asignación en el Presupuesto de Egresos	N.A.	Presupuesto de Egresos		N.A.	pesos	Art. 11 y 21 de la LDF	
7 Techo de ADEFAS para el ejercicio fiscal (s)							
a. Propuesto	N.A.	Proyecto de Presupuesto de Egresos		N.A.	pesos	Art. 12 y 20 de la LDF	
b. Aprobado	N.A.	Reporte Trím. Formato 6 a)		N.A.	pesos	Art. 12 y 20 de la LDF	
c. Devengado	N.A.	Cuenta Pública / Formato 6 a)		N.A.	pesos	Art. 12 y 20 de la LDF	
B. INDICADORES CUALITATIVOS							
1 Iniciativa de Ley de Ingresos y Proyecto de Presupuesto de Egresos							
a. Objetivos anuales, estrategias y metas para el ejercicio fiscal (t)	N.A.	Iniciativa de Ley de Ingresos y Proyecto de Presupuesto de Egresos				Art. 5 y 18 de la LDF	
b. Proyecciones de ejercicios posteriores (u)	N.A.	Iniciativa de Ley de Ingresos y Proyecto de Presupuesto de Egresos / Formatos 7 a) y b)				Art. 5 y 18 de la LDF	
c. Descripción de riesgos relevantes y propuestas de acción para enfrentarlos (v)	N.A.	Iniciativa de Ley de Ingresos y Proyecto de Presupuesto de Egresos				Art. 5 y 18 de la LDF	
d. Resultados de ejercicios fiscales anteriores y el ejercicio fiscal en cuestión (w)	N.A.	Iniciativa de Ley de Ingresos y Proyecto de Presupuesto de Egresos / Formatos 7 c) y d)				Art. 5 y 18 de la LDF	
e. Estudio actuarial de las pensiones de sus trabajadores (x)	N.A.	Proyecto de Presupuesto de Egresos / Formato 8				Art. 5 y 18 de la LDF	
2 Balance Presupuestario de Recursos Disponibles, en caso de ser negativo							
a. Razones excepcionales que justifican el Balance Presupuestario de Recursos Disponibles negativo (y)	SI	Iniciativa de Ley de Ingresos o Proyecto de Presupuesto de Egresos				Art. 6 y 19 de la LDF	
b. Fuente de recursos para cubrir el Balance Presupuestario de Recursos Disponibles negativo (z)	SI	Iniciativa de Ley de Ingresos o Proyecto de Presupuesto de Egresos				Art. 6 y 19 de la LDF	
c. Número de ejercicios fiscales y acciones necesarias para cubrir el Balance Presupuestario de Recursos Disponibles negativo (aa)	SI	Iniciativa de Ley de Ingresos o Proyecto de Presupuesto de Egresos				Art. 6 y 19 de la LDF	
d. Informes Trimestrales sobre el avance de las acciones para recuperar el Balance Presupuestario de Recursos Disponibles (ab)	SI	Reporte Trím. y Cuenta Pública				Art. 6 y 19 de la LDF	
3 Servicios Personales							
a. Remuneraciones de los servidores públicos (ac)	N.A.	Proyecto de Presupuesto				Art. 10 y 21 de la LDF	
b. Previsiones salariales y económicas para cubrir incrementos salariales, creación de plazas y otras (ad)	N.A.	Proyecto de Presupuesto				Art. 10 y 21 de la LDF	
INDICADORES DEL EJERCICIO PRESUPUESTARIO							
A. INDICADORES CUANTITATIVOS							
1 Ingresos Excedentes derivados de Ingresos de Libre Disposición							
a. Monto de Ingresos Excedentes derivados de ILD (ae)	SI	Cuenta Pública / Formato 5		2,877,609.46	pesos	Art. 14 y 21 de la LDF	
b. Monto de Ingresos Excedentes derivados de ILD destinados al fin del A.14, fracción I de la LDF (af)	N.A.	Cuenta Pública		N.A.	pesos	Art. 14 y 21 de la LDF	
c. Monto de Ingresos Excedentes derivados de ILD destinados al fin del A.14, fracción II, a) de la LDF (ag)	N.A.	Cuenta Pública		N.A.	pesos	Art. 14 y 21 de la LDF	
d. Monto de Ingresos Excedentes derivados de ILD destinados al fin del A.14, fracción II, b) de la LDF (ah)	N.A.	Cuenta Pública		N.A.	pesos	Art. 14 y 21 de la LDF	

[Handwritten signature]

[Handwritten signature]

ESCUELA NORMAL SUPERIOR DE NAYARIT Guía de Cumplimiento de la Ley de Disciplina Financiera de las Entidades Federativas y Municipios Del 1 de enero al 31 de diciembre de 2023						
Indicadores de Observancia (c)	Implementación		Resultado		Fundamento (h)	Comentarios (i)
	SI	NO	Monto o valor (f)	Unidad (pesos/porcentaje) (g)		
	Mecanismo de Verificación (d)	Fecha estimada de cumplimiento (e)				
INDICADORES PRESUPUESTARIOS						
a. Monto de Ingresos Excedentes derivados de ILD destinados al fin del artículo noveno transitorio de la LDF (iv)	N.A.		N.A.	pesos	Art. Noveno Transitorio de la LDF	
f. Monto de Ingresos Excedentes derivados de ILD destinados al fin señalado por el Artículo 14, párrafo segundo y en el artículo 21 y Noveno Transitorio de la LDF (vj)	N.A.		N.A.	pesos	Art. 14 y 21 de la LDF	
g. Monto de Ingresos Excedentes derivados de ILD en un nivel de endeudamiento sostenible de acuerdo al Sistema de Alertas hasta por el 5% de los recursos para cubrir el Gasto Corriente (vk)	N.A.		N.A.	pesos	Art. 14 y 21 de la LDF	
B. INDICADORES CUALITATIVOS						
1 Análisis Costo-Beneficio para programas o proyectos de inversión mayores a 10 millones de UDS (ll)	N.A.	Página de internet de la Secretaría de Finanzas o Tesorería Municipal			Art. 13 frac. III y 21 de la LDF	
2 Análisis de conveniencia y análisis de transferencia de riesgos de los proyectos APPs (kk)	N.A.	Página de internet de la Secretaría de Finanzas o Tesorería Municipal			Art. 13 frac. III y 21 de la LDF	
3 Identificación de población objetivo, destino y temporalidad de subsidios (l)	N.A.	Página de internet de la Secretaría de Finanzas o Tesorería Municipal			Art. 13 frac. VII y 21 de la LDF	
INDICADORES DE DEUDA PÚBLICA						
A. INDICADORES CUANTITATIVOS						
1 Obligaciones a Corto Plazo			N.A.	pesos	Art. 30 frac. I de la LDF	
a. Límite de Obligaciones a Corto Plazo (mm)	N.A.		N.A.	pesos	Art. 30 frac. I de la LDF	
b. Obligaciones a Corto Plazo (nn)	N.A.		N.A.	pesos	Art. 30 frac. I de la LDF	



MTRO. JOSÉ ALBERTO RODRÍGUEZ AGUILAR
DIRECTOR DEL PLANTEL



MTRO. RAÚL ANDRADE VERGARA
SUBDIRECTOR ADMINISTRATIVO