
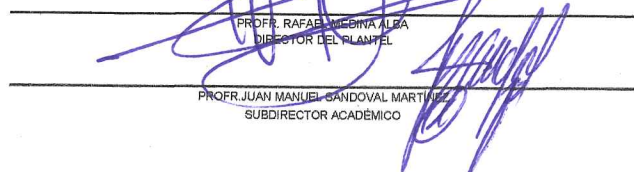



ESCUELA NORMAL SUPERIOR DE NAYARIT
Estado de Actividades
Del 1 de Enero al 30 de Septiembre de 2019 y 2018
(Pesos)

| Concepto | 2019 | 2018 | Concepto | 2019 | 2018 |
|--|---------------------|---------------------|---|---------------------|---------------------|
| INGRESOS Y OTROS BENEFICIOS | | | GASTOS Y OTRAS PÉRDIDAS | | |
| Ingresos de la Gestión | 5,389,147.64 | 4,663,943.00 | Gastos de Funcionamiento | 4,617,045.84 | 4,457,303.03 |
| Impuestos | 0.00 | 0.00 | Servicios Personales | 4,301,914.27 | 4,295,435.46 |
| Cuotas y Aportaciones de Seguridad Social | 0.00 | 0.00 | Materiales y Suministros | 75,523.59 | 57,858.56 |
| Contribuciones de Mejoras | 0.00 | 0.00 | Servicios Generales | 239,607.98 | 104,009.01 |
| Derechos | 0.00 | 4,663,943.00 | Transferencia, Asignaciones, Subsidios y Otras Ayudas | 0.00 | 0.00 |
| Productos | 18.67 | 0.00 | Transferencias Internas y Asignaciones al Sector Público | 0.00 | 0.00 |
| Aprovechamientos | 0.00 | 0.00 | Transferencias al Resto del Sector Público | 0.00 | 0.00 |
| Ingresos por Venta de Bienes y Prestación de Servicios | 5,389,128.97 | 0.00 | Subsidios y Subvenciones | 0.00 | 0.00 |
| Participaciones, Aportaciones, Convenios, Incentivos Derivados de la Colaboración Fiscal, Fondos Distintos de Aportaciones, Transferencias, Asignaciones, Subsidios y Subvenciones, y Pensiones y Jubilaciones | 0.00 | 0.00 | Ayudas Sociales | 0.00 | 0.00 |
| Participaciones, Aportaciones, Convenios, Incentivos Derivados de la Colaboración Fiscal, Fondos Distintos de Aportaciones | 0.00 | 0.00 | Pensiones y Jubilaciones | 0.00 | 0.00 |
| Transferencias, Asignaciones, Subsidios y Subvenciones, y Pensiones y Jubilaciones | 0.00 | 0.00 | Transferencias a Fidelcomisos, Mandatos y Contratos Análogos | 0.00 | 0.00 |
| Otros Ingresos y Beneficios | 0.00 | 0.00 | Transferencias a la Seguridad Social | 0.00 | 0.00 |
| Ingresos Financieros | 0.00 | 0.00 | Donativos | 0.00 | 0.00 |
| Incremento por Variación de Inventarios | 0.00 | 0.00 | Transferencias al Exterior | 0.00 | 0.00 |
| Disminución del Exceso de Estimaciones por Pérdida o Deterioro u Obsolescencia | 0.00 | 0.00 | Participaciones y Aportaciones | 0.00 | 0.00 |
| Disminución del Exceso de Provisiones | 0.00 | 0.00 | Participaciones | 0.00 | 0.00 |
| Otros Ingresos y Beneficios Varios | 0.00 | 0.00 | Aportaciones | 0.00 | 0.00 |
| Total de Ingresos y Otros Beneficios | 5,389,147.64 | 4,663,943.00 | Convenios | 0.00 | 0.00 |
| | | | Intereses, Comisiones y Otros Gastos de la Deuda Pública | 0.00 | 0.00 |
| | | | Intereses de la Deuda Pública | 0.00 | 0.00 |
| | | | Comisiones de la Deuda Pública | 0.00 | 0.00 |
| | | | Gastos de la Deuda Pública | 0.00 | 0.00 |
| | | | Costo por Coberturas | 0.00 | 0.00 |
| | | | Apoyos Financieros | 0.00 | 0.00 |
| | | | Otros Gastos y Pérdidas Extraordinarias | 0.00 | 0.00 |
| | | | Estimaciones, Depreciaciones, Deterioros, Obsolescencia y Amortizaciones | 0.00 | 0.00 |
| | | | Provisiones | 0.00 | 0.00 |
| | | | Disminución de Inventarios | 0.00 | 0.00 |
| | | | Aumento por Insuficiencia de Estimaciones por Pérdida o Deterioro u Obsolescencia | 0.00 | 0.00 |
| | | | Aumento por Insuficiencia de Provisiones | 0.00 | 0.00 |
| | | | Otros Gastos | 0.00 | 0.00 |
| | | | Inversión Pública | 0.00 | 0.00 |
| | | | Inversión Pública no Capitalizable | 0.00 | 0.00 |
| | | | Total de Gastos y Otras Pérdidas | 4,617,045.84 | 4,457,303.03 |
| | | | Resultados del Ejercicio (Ahorro/Desahorro) | 772,101.80 | 206,639.97 |

Bajo protesta de decir verdad declaramos que los Estados Financieros y sus Notas son razonablemente correctos y responsabilidad del emisor


 PROF. RAFAEL MEDINA ALZA
 DIRECTOR DEL PLANTEL


 PROF. JUAN MANUEL SANDOVAL MARTÍNEZ
 SUBDIRECTOR ACADÉMICO


 PROF. JOSÉ ALBERTO RODRÍGUEZ AGUILAR
 SUBDIRECTOR ADMINISTRATIVO