




**ESCUELA NORMAL SUPERIOR DE NAYARIT**  
 Estado de Actividades  
 Del 1 de Enero al 30 de Junio de 2019 y 2018  
 (Pesos)

Concepto	2019	2018	Concepto	2019	2018
<b>INGRESOS Y OTROS BENEFICIOS</b>			<b>GASTOS Y OTRAS PÉRDIDAS</b>		
Ingresos de la Gestión	2,730,841.25	2,980,324.00	Gastos de Funcionamiento	2,591,506.59	2,793,935.73
Impuestos	0.00	0.00	Servicios Personales	2,428,440.32	2,720,609.46
Cuotas y Aportaciones de Seguridad Social	0.00	0.00	Materiales y Suministros	48,011.09	20,700.00
Contribuciones de Mejoras	0.00	0.00	Servicios Generales	115,055.18	52,626.27
Derechos	0.00	2,980,324.00	Transferencia, Asignaciones, Subsidios y Otras Ayudas	0.00	0.00
Productos	7.28	0.00	Transferencias Internas y Asignaciones al Sector Público	0.00	0.00
Aprovechamientos	0.00	0.00	Transferencias al Resto del Sector Público	0.00	0.00
Ingresos por Venta de Bienes y Prestación de Servicios	2,730,833.97	0.00	Subsidios y Subvenciones	0.00	0.00
Participaciones, Aportaciones, Convenios, Incentivos Derivados de la Colaboración Fiscal, Fondos Distintos de Aportaciones, Transferencias, Asignaciones, Subsidios y Subvenciones, y Pensiones y Jubilaciones	0.00	0.00	Ayudas Sociales	0.00	0.00
Participaciones, Aportaciones, Convenios, Incentivos Derivados de la Colaboración Fiscal, Fondos Distintos de Aportaciones	0.00	0.00	Pensiones y Jubilaciones	0.00	0.00
Transferencias, Asignaciones, Subsidios y Subvenciones, y Pensiones y Jubilaciones	0.00	0.00	Transferencias a Fidelcomisos, Mandatos y Contratos Análogos	0.00	0.00
Otros Ingresos y Beneficios	0.00	0.00	Transferencias a la Seguridad Social	0.00	0.00
Ingresos Financieros	0.00	0.00	Donativos	0.00	0.00
Incremento por Variación de Inventarios	0.00	0.00	Transferencias al Exterior	0.00	0.00
Disminución del Exceso de Estimaciones por Pérdida o Deterioro u Obsolescencia	0.00	0.00	Participaciones y Aportaciones	0.00	0.00
Disminución del Exceso de Provisiones	0.00	0.00	Participaciones	0.00	0.00
Otros Ingresos y Beneficios Varios	0.00	0.00	Aportaciones	0.00	0.00
			Convenios	0.00	0.00
<b>Total de Ingresos y Otros Beneficios</b>	<b>2,730,841.25</b>	<b>2,980,324.00</b>	Intereses, Comisiones y Otros Gastos de la Deuda Pública	0.00	0.00
			Intereses de la Deuda Pública	0.00	0.00
			Comisiones de la Deuda Pública	0.00	0.00
			Gastos de la Deuda Pública	0.00	0.00
			Costo por Coberturas	0.00	0.00
			Apoyos Financieros	0.00	0.00
			Otros Gastos y Pérdidas Extraordinarias	0.00	0.00
			Estimaciones, Depreciaciones, Deterioros, Obsolescencia y Amortizaciones	0.00	0.00
			Provisiones	0.00	0.00
			Disminución de Inventarios	0.00	0.00
			Aumento por Insuficiencia de Estimaciones por Pérdida o Deterioro u Obsolescencia	0.00	0.00
			Aumento por Insuficiencia de Provisiones	0.00	0.00
			Otros Gastos	0.00	0.00
			Inversión Pública	0.00	0.00
			Inversión Pública no Capitalizable	0.00	0.00
			<b>Total de Gastos y Otras Pérdidas</b>	<b>2,591,506.59</b>	<b>2,793,935.73</b>
			<b>Resultados del Ejercicio (Ahorro/Desahorro)</b>	<b>139,334.66</b>	<b>186,388.27</b>

Bajo protesta de decir verdad declaramos que los Estados Financieros y sus Notas son razonablemente correctos y responsabilidad del emisor

  
 PROF. RAFAEL MEDINA ALCAZAR  
 DIRECTOR DEL PLANTEL  
  
 PROF. JUAN MANUEL SANDOVAL MARTÍNEZ  
 SUBDIRECTOR ACADÉMICO

  
 PROF. JOSÉ ALBERTO RODRÍGUEZ AGUILAR  
 SUBDIRECTOR ADMINISTRATIVO