


Estado de Flujos de Efectivo
Del 1 de Enero al 30 de Junio de 2018 y 2017
(Pesos)

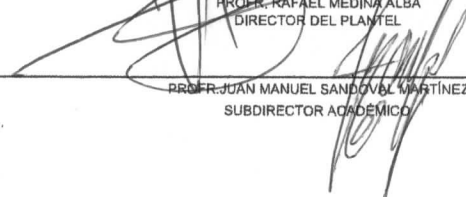
Ente Público:


ESCUELA NORMAL SUPERIOR DE NAYARIT

Concepto	2018	2017	Concepto	2018	2017
Flujos de Efectivo de las Actividades de Operación			Flujos de Efectivo de las Actividades de Inversión		
Origen	2,980,324.00	0.00	Origen	0.00	0.00
Impuestos	0.00	0.00	Bienes Inmuebles, Infraestructura y Construcciones en Proceso	0.00	0.00
Cuotas y Aportaciones de Seguridad Social	0.00	0.00	Bienes Muebles	0.00	0.00
Contribuciones de mejoras	0.00	0.00	Otros Orígenes de Inversión	0.00	0.00
Derechos	2,980,324.00	0.00	Aplicación	0.00	0.00
Productos de Tipo Corriente	0.00	0.00	Bienes Inmuebles, Infraestructura y Construcciones en Proceso	0.00	0.00
Aprovechamientos de Tipo Corriente	0.00	0.00	Bienes Muebles	0.00	0.00
Ingresos por Venta de Bienes y Servicios	0.00	0.00	Otras Aplicaciones de Inversión	0.00	0.00
Ingresos no Comprendidos en las Fracciones de la Ley de Ingresos Causados en Ejercicios Fiscales Anteriores Pendientes de Liquidación o Pago	0.00	0.00	Flujos Netos de Efectivo por Actividades de Inversión	0.00	0.00
Participaciones y Aportaciones	0.00	0.00	Flujo de Efectivo de las Actividades de Financiamiento		
Transferencias, Asignaciones y Subsidios y Otras Ayudas	0.00	0.00	Origen	0.00	0.00
Otros Orígenes de Operación	0.00	0.00	Endeudamiento Neto	0.00	0.00
Aplicación	2,835,016.32	0.00	Interno	0.00	0.00
Servicios Personales	2,720,609.46	0.00	Externo	0.00	0.00
Materiales y Suministros	20,700.00	0.00	Otros Orígenes de Financiamiento	0.00	0.00
Servicios Generales	52,626.27	0.00	Aplicación	0.00	0.00
Transferencias Internas y Asignaciones al Sector Público	0.00	0.00	Servicios de la Deuda	0.00	0.00
Transferencias al resto del Sector Público	0.00	0.00	Interno	0.00	0.00
Subsidios y Subvenciones	0.00	0.00	Externo	0.00	0.00
Ayudas Sociales	0.00	0.00	Otras Aplicaciones de Financiamiento	0.00	0.00
Pensiones y Jubilaciones	0.00	0.00	Flujos netos de Efectivo por Actividades de Financiamiento	0.00	0.00
Transferencias a Fideicomisos, Mandatos y Contratos Análogos	0.00	0.00	Flujos Netos de Efectivo por Actividades de Operación	145,307.68	0.00
Transferencias a la Seguridad Social	0.00	0.00			
Donativos	0.00	0.00			
Transferencias al Exterior	0.00	0.00			
Participaciones	0.00	0.00			
Aportaciones	0.00	0.00			
Convenios	0.00	0.00			
Otras Aplicaciones de Operación	41,080.59	0.00			
Flujos Netos de Efectivo por Actividades de Operación	145,307.68	0.00	Incremento/Disminución Neta en el Efectivo y Equivalentes al Efectivo	145,307.68	0.00
			Efectivo y Equivalentes al Efectivo al inicio del Ejercicio	45,038.92	0.00
			Efectivo y Equivalentes al Efectivo al final del Ejercicio	190,346.60	0.00

Bajo protesta de decir verdad declaramos que los Estados Financieros y sus Notas son razonablemente correctos y responsabilidad del emisor


PROF. RAFAEL MEDINA ALBA
DIRECTOR DEL PLANTEL


PROF. JUAN MANUEL SANDOVAL MARTÍNEZ
SUBDIRECTOR ACADÉMICO


PROF. JOSÉ ALBERTO RODRÍGUEZ AGUILAR
SUBDIRECTOR ADMINISTRATIVO